

跨境贸易电子商务通关服务平台 操作手册（电商企业）



东方物通科技(北京)有限公司

2017 年 3 月



目录

第一章 操作手册说明.....	3
1.1 编写目的.....	3
1.2 读者对象.....	3
1.3 操作手册说明.....	3
1.4 系统概述.....	3
第二章 平台概述.....	6
2.1 术语表.....	6
2.2 功能结构图.....	8
2.2.1 系统结构图.....	8
2.2.2 系统功能图.....	8
2.3 业务流程.....	9
2.3.1 保税进口.....	9
2.3.2 直购进口.....	9
2.3.3 保税出口.....	10
2.3.4 一般出口.....	10
2.4 编写约定.....	10
第三章 操作指南.....	12
3.1 用户登录.....	12
3.1.1 功能介绍.....	12
3.1.2 操作步骤.....	12
3.2 业务操作流程.....	12
3.2.1 备案.....	12
3.2.2 保税进口.....	13
3.2.3 直购进口.....	14
3.3 业务操作指南.....	15
3.3.1 企业登记.....	15

3.3.2 商品备案.....	19
3.3.3 交易单据.....	47
3.3.4 进口-入区	49
3.3.5 退换货.....	67
3.3.6 物流管理.....	72
第四章 填写规范.....	89
4.1 企业登记信息.....	89
4.1.1 企业基本信息表.....	89
4.1.2 电商网店信息.....	90
4.1.3 附件信息表.....	90
4.2 商品备案信息.....	90
4.2.1 商品备案表头.....	90
4.2.2 商品备案表体.....	91

第一章 操作手册说明

1.1 编写目的

本档主要是东方物通跨境贸易电子商务通关服务平台电商企业操作指南。为了完善电商业操作，便利电商企业操作人员，提高通关效率提供参考。如本文内容与海关总署或各地海关发布的相关规则和操作规程不一致，请以海关发布内容为准。

1.2 读者对象

电商企业用户，电商平台企业用户。

1.3 操作手册说明

本操作说明分为如下 4 部分：

1. 用户登陆
2. 业务操作流程
3. 业务操作指南
4. 填写规范

1.4 系统概述

电子商务是目前全球成长性最佳的热点行业之一，已成为全球贸易发展的重要业态，将成为未来国际贸易的主要趋势之一。根据联合国贸易和发展会议（UNCTAD）的数据显示，2015 年全球电商市场规模达 22.1 万亿美元，其中 B2B 电商规模为 19.9 万亿，B2C 电商是 2.2 万亿。中国是全球最大的 B2C 电商市场，B2C 销售额和网购消费者数量均为最高。根据《中国跨境电子商务市场调查报告》发布的数据显示：2015 年我国跨境电子商务交易额约为 4.8 万亿元，约占外贸进出口总值 24.59 万亿元的 20%，跨境电子商务已经形成了一定的产业集群和交易规模。跨境电子商务发展，有利于用“互联网+外贸”实现优进优出，发挥我国制造业大国优势，扩大海外营销渠道，合理增加进口，扩大国内消费，促进企业和外贸转型升级；有利于增加就业，推进大众创业、万众创新，打造新的经济增长点；有利于加快实施共建“一带一路”等国家战略，推动开放型经济发展升级。跨境电子商务改变了原来只有具备进出口资质的生产企业和外贸企业才能从事的传统国际贸易方式，对传统商贸模式和消费方式带来了巨大影响，在经济社会发展中的地位 and 作用日益凸显。

同时由于跨境电子商务其实质是通过电子商务方式成交的国际贸易，与现有一般贸易出口在交易方式、支付方式等方面存在巨大差异，国务院办公厅 2013 年出台了《国务院办公厅转发商

务部等部门关于实施支持跨境电子商务零售出口有关政策意见的通知》，2015 年又出台了《国务院办公厅关于促进跨境电子商务健康快速发展的指导意见》指出应“加快建立适应跨境电子商务特点的政策体系和监管体系，提高贸易各环节便利化水平”，“逐步实现经营规范化、管理专业化、物流生产集约化和监管科学化”。

并提出“在总结前期试点工作基础上，进一步完善跨境电子商务进出境货物、物品管理模式，优化跨境电子商务海关进出口通关作业流程。研究跨境电子商务出口商品简化归类的可行性，完善跨境电子商务统计制度。”

“对跨境电子商务进出口商品实施集中申报、集中查验、集中放行等便利措施。加强跨境电子商务质量安全监管，对跨境电子商务经营主体及商品实施备案管理制度，突出经营企业质量安全主体责任，开展商品质量安全风险监管。进境商品应当符合我国法律法规和标准要求，对违反生物安全和其他相关规定的行为要依法查处”。

鼓励外贸综合服务企业和信息化企业“为跨境电子商务企业提供通关、物流、仓储、融资等全方位服务。支持企业建立全球物流供应链和境外物流服务体系。充分发挥各驻外经商机构作用，为企业开展跨境电子商务提供信息服务和必要的协助”。

东方物通 2011 年开始积极参与国家和海关总署相关政策和试点工作，在深刻理解国家和政府相关部门政策、法规和管理规则的基础上，通过公开的市场竞争，获得了与试点城市和企业深入合作的机会，研发了互联网环境下适应政府监管、企业申报和企业服务的跨境电子商务通关服务系统。目前该系统已在郑州、福州、西安、长春、珠海、广州、天津等多个城市获得应用。

跨境电子商务通关服务系统建设目标：

一、通过建立包括在线支付、快速通关、通检、退税、物流信息查询追踪、资信认证、产品安全追索等综合服务的跨境贸易平台体系，解决网商、网民、物流企业、代理企业等在跨境电子贸易平台中所遇到的通关问题、外汇结算、退税、配送成本降低及假冒伪劣等一系列问题，为中小微型企业开辟国际化市场提供有力支持，为民生提供方便优惠的快捷服务。

二、以电子口岸为依托，整合、开发与监管部门互联互通的政务和商务网络，为海关、国检、税务、外汇相关管理部门提供电子商务企业以及相关配套服务企业的原始、真实、实时的跨境电子商务贸易、资金、物流数据，使各项业务的办理、申报和监管实现电子化操作，从而达到电子商务经营的便利化，以及提高政府进出境口岸管理部门的监管和服高效率的目的。

三、以海关总署 2015 年 56 号公告要求的海关特殊监管区域为跨境电子商务货物集散地，利用海关特殊监管区域/场所的境外货物进口保税、境内货物进区退税、保税仓储的功能，以跨境贸易平台为依托，集散以快件和邮件方式通关的电子贸易跨境货物，从而实现出口退税和降低物流

成本。并进一步探索在普通区域推广的可行性。同时，整理和提出能够较好解决跨境电子商务企业目前面临的通关便利性、结汇、退税等问题的政策建议和管理办法。

第二章 平台概述

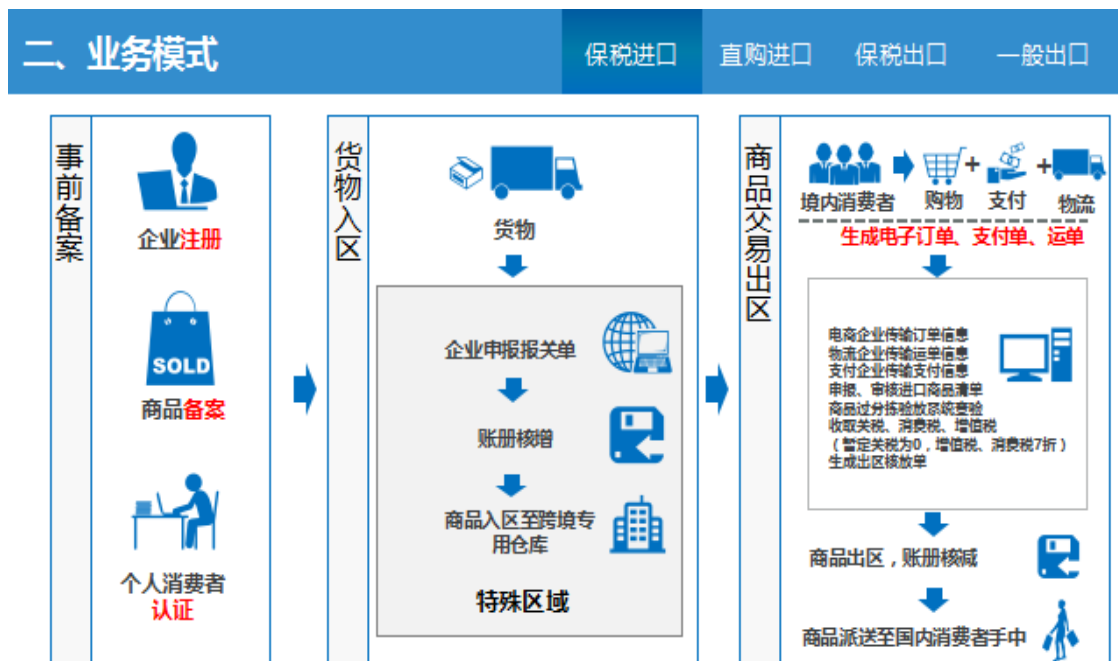
2.1 术语表

序号	术语全称	定义说明
1	网商（电商平台经营者）	指在跨境电子商务活动中为交易双方或多方提供交易撮合及相关服务的第三方电子商务交易平台的企业。该企业所提供的电子商务交易平台称为电商平台。
2	电商（站内经营者）	电子商务交易平台上从事交易及有关服务活动的经营者，包括自然人、法人和其他组织。
3	电商网店	电商在某一电商平台注册的网上商店。电商可以对应多家电商网店。
4	仓储企业	在海关特殊监管区域/场所内注册，为电商提供保税仓储服务的企业。
5	物流企业	在海关特殊监管区域/场所内注册，为电商提供物流配送的企业。
6	支付企业	在跨境电子商务交易过程中提供支付服务的第三方支付平台。
7	保税进口	货物入区时尚未在电商平台实现交易，无订单信息，商品批量进入保税中心等待在电商网店交易后出区。
8	电子账册	信息化系统中为区内企业建立电子账册，企业每次进出口申报数据通过报关申请单或非报关申请单在货物放行（或结关）后将记录在该电子底账上。
9	申请表	用于对分送集报、区区联动、区港联动的备

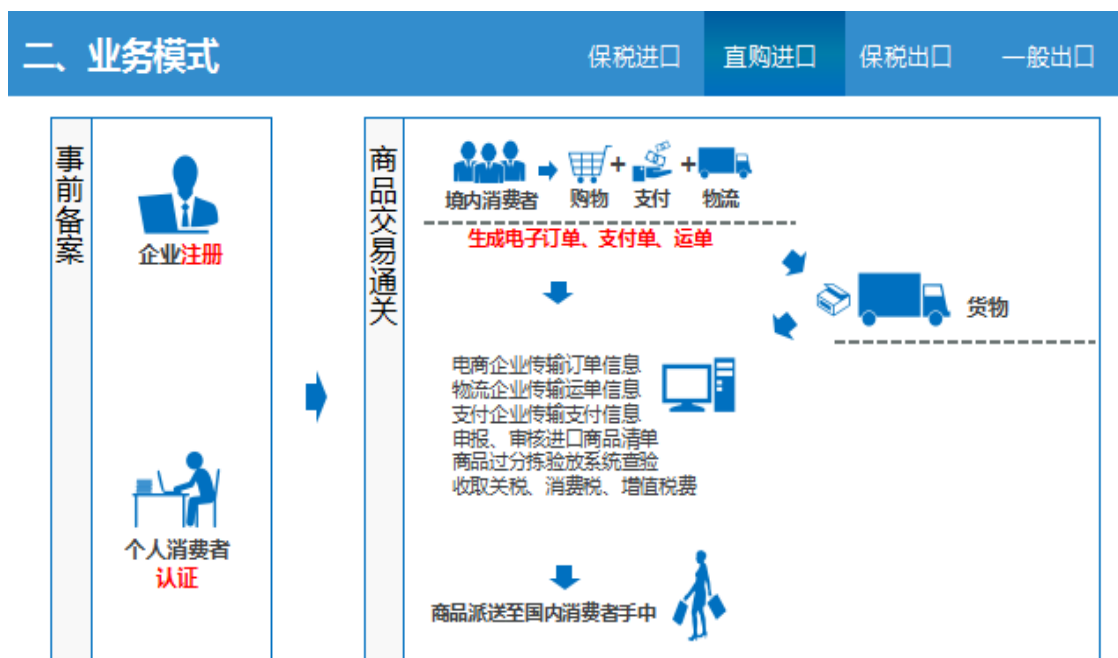
		案审批，可关联保函管理模块。
11	报关申请单	报关货物每次实际送货时企业需要向海关申报的单证，该单证也与 H2000 报关单一一对应，经过 H2000 报关单比对正确后自动将报关申请单数据写入电子底帐。单证中商品信息受已电商商品备案库控制。
12	非报关申请单 (能够根据一线、二线、入区、出区的物流方向予以区分)	每次实际送货时企业需要向海关申报的单证，经过海关查验放行后自动将非报关申请单数据写入电子账册。在该单证内填写运单、订单号，则该单证与运单、订单一一对应。单证中商品信息受已电商商品备案库控制。
13	跨境贸易电子商务进口商品申报单（简称“进口商品申报单”）	物流企业受个人委托申报进口跨境贸易电子商务商品的单证，在该单证内填写运单、订单号等信息，则该单证与运单、订单一一对应。单证中商品信息受已电商商品备案库控制。
14	核放单	用于进出中心货物的进出卡口操作。中心内企业在货物实际进出卡口前，需生成相应的核放单，海关根据核放单进行卡口物流放行，受报关申请单或非报关申请单、进口商品申报单控制。

2.3 业务流程

2.3.1 保税进口



2.3.2 直购进口



2.3.3 保税出口



2.3.4 一般出口



2.4 编写约定

- 图形界面格式约定

格式	意义
XXXX	主菜单或二级菜单
XXXX	界面中的按钮
“”	界面中的字段或字段值

● 特别标志

格式	意义
 注意:	提供关键应用描述
 操作前提:	进行某一操作之前，必须先完成的操作
 定义:	定义文档内容中出现的业务术语

第三章 操作指南

3.1 用户登录

3.1.1 功能介绍

用户在使用系统功能之前需要先登录系统。

3.1.2 操作步骤

- 1、在浏览器中输入系统地址（推荐使用 IE8 浏览器）；
- 2、输入登录名和密码，点击确定按钮；
- 3、接口软件对用户名/密码进行合法性验证，如通过验证，即进入系统界面；否则，提示错误信息。

 注意：

用户登录时会进行合法性验证，包括：

- 1)检查必填项数据是否已经填写/选择。
- 2)输入的用户名/密码已在系统中做过用户备案。
- 3)该用户为“启用”状态，且在用户备案的有效期内。

3.2 业务操作流程

3.2.1 备案

- 1、企业登记

在企业登记菜单下完成企业登记数据申报，海关审批通过后可开始做商品备案。

- 2、商品备案

商品备案操作流程如下：

步骤	操作说明
1	电商企业登记做完后，在 建立商品备案表 菜单下建立电商的商品备案表。
2	生成商品备案信息

	<p>商品备案数据源包括两类：电商/网商提供的商品备案信息和订单中的商品信息。其中电商/网商通过系统接口提供的商品备案信息，可直接转入步骤 3 进行品名翻译处理。</p> <p>订单中的商品信息，在[筛选商品信息]菜单中，选择订单，系统自动筛选出未备案的商品，生成商品备案信息，转入步骤 3 进行品名翻译处理。</p>
3	<p>品名翻译</p> <p>在[品名翻译]菜单中，锁定要翻译的商品信息，翻译品名，完成并审核无误后，提交到下一步进行处理。</p>
4	<p>商品归类</p> <p>在[归类 HS 编码]菜单中，锁定要归类的商品信息，归类 HS 编码，完成并审核无误后，提交到下一步进行处理。</p>
5	<p>审核申报</p> <p>在[审核申报]菜单中，锁定要审核申报的商品信息，审核无误后，向海关申报。</p>

3、账册备案

在账册备案菜单下完成账册备案数据的申报，海关审批通过后可开始做商品入出区业务。

4、分送集报备案

在分送集报备案菜单下完成分送集报备案数据的申报，海关审批通过后可开始做分送集报入出区业务。

5、运输工具备案

在运输工具备案菜单下，完成运输工具备案数据的申报，海关审批通过后该车辆可开始做入出区业务。

3.2.2 保税进口

保税进口操作流程如下：

步骤	操作	说明
一线入区		

1	报关申请单预申报	企业通过该功能录入报关申请单预申报数据，并向海关申报。
2	报关申请单申报	企业通过该功能录入报关申请单申报数据，并向海关申报，生成报关申请单编号。
3	关联报关单	将报关申请单与报关单进行关联，对应报关单放行后与报关单进行比较，一致后，报关单申请单放行。
4	录入区核放单	一线入区报关申请单海关审批通过后，企业据此录入核放单并向海关申报。
5	货物入区	车辆载货入区，卡口根据核放单及业务单据状态判断是否抬竿放行。
二线出区		
1	录出区核放单	进口商品申报单放行、税费已缴、且货物查验通过，货物可准备装车出区，企业需录入出区核放单，根据进口商品申报单录入出区核放单并向海关申报。
2	货物出区	车辆载货出区，卡口根据核放单及业务单据状态判断是否抬竿放行。

3.2.3 直购进口

直购进口操作流程如下：

步骤	操作	说明
1	录入区核放单	企业清单海关审批通过后，企业据此录入核放单并向海关申报。
2	货物入区	车辆载货入区，卡口根据核放单及业务单据状态判断是否抬竿放行。

3.3 业务操作指南

3.3.1 企业登记

3.3.1.1 备案申报

1. 企业登记

1) 功能介绍

用户在企业端录入企业的基本信息，并可以对信息进行暂存，提交与删除。

2) 操作流程

1、用户根据需要备案的企业类型，在主菜单栏中选择企业登记下的备案申报菜单，即可进入企业登记界面，如企业登记界面，界面中暂存、提交、删除按钮可用，如下图：

The screenshot shows a web-based form titled "企业基本信息" (Enterprise Basic Information). At the top, there are three buttons: "暂存" (Save), "提交" (Submit), and "删除" (Delete). Below the title, there are several input fields and a dropdown menu. The "企业类型" (Enterprise Type) section has six radio buttons: "电商平台" (E-commerce Platform), "电商企业" (E-commerce Enterprise), "物流企业" (Logistics Enterprise), "仓储企业" (Warehouse Enterprise), "支付企业" (Payment Enterprise), and "报关行" (Customs Broker). The "企业代码*" (Company Code), "组织机构代码*" (Organization Code), "企业名称*" (Company Name), "联系人*" (Contact Person), "联系电话*" (Contact Phone), and "地址*" (Address) fields are marked with red asterisks, indicating they are required. The "备案日期" (Filing Date) field is also present. A "确认意见" (Confirmation Comment) dropdown menu is set to "点击查看详情" (Click to view details). The bottom of the page shows a browser status bar with "Internet | 保护模式: 启用" and a zoom level of "100%".

2、用户选择企业类别，然后录入企业基本信息，点击暂存，系统暂存时会提示暂存成功。带“*”的为必填项，系统暂存时会以红色框标识出未填写的必填栏位，如下图：

东方物通科技（北京）有限公司

暂存 | 提交 | 删除

企业基本信息

企业类别: 电商平台 电商企业 物流企业 仓储企业 支付企业 报关行

企业代码*: 6565656565 组织机构代码: 企业名称*: 郑州

联系人*: cyw 联系电话*: 23566598 地址*: 郑州

备案日期: 确认意见: 点击查看详情

提示
暂存成功!
确定

暂存 | 提交 | 删除

企业基本信息

企业类别: 电商平台 电商企业 物流企业 仓储企业 支付企业 报关行

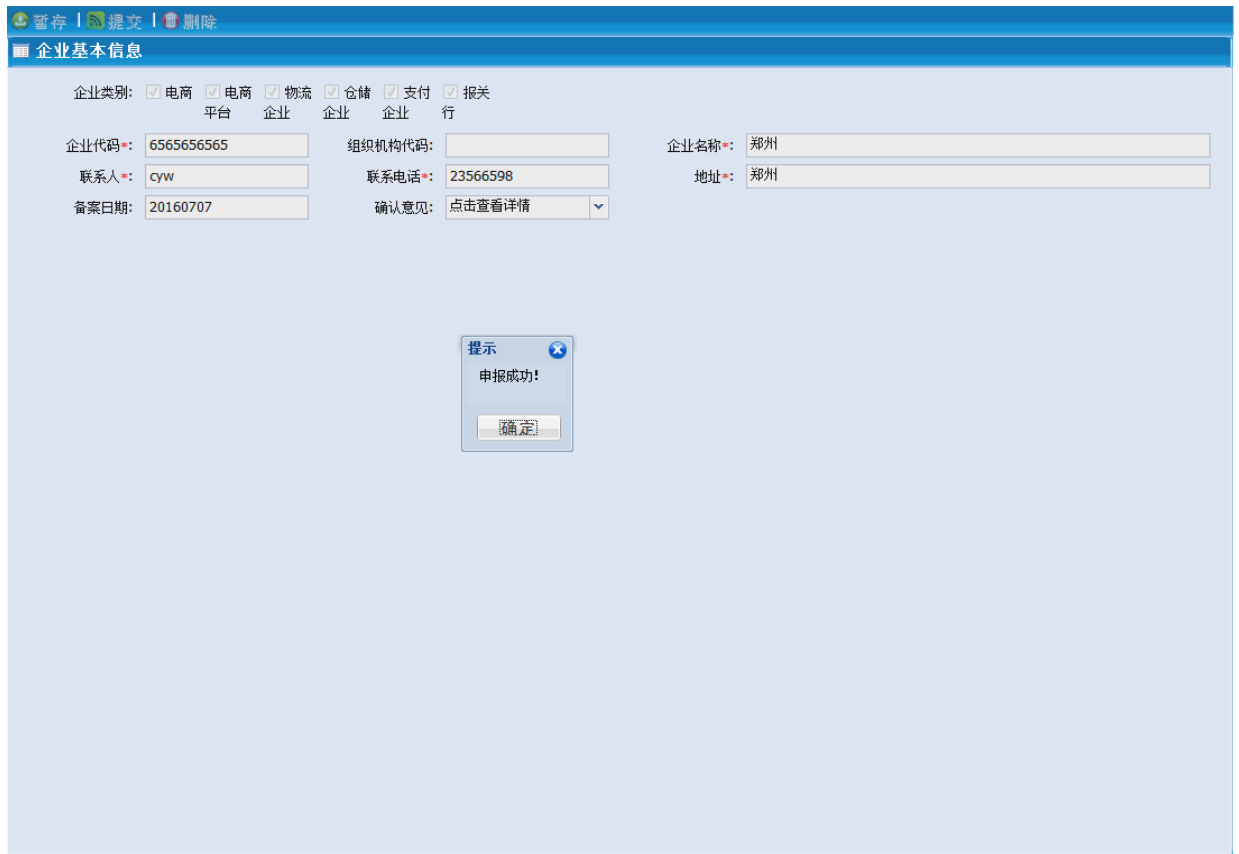
企业代码*: 组织机构代码: 企业名称*: 郑州

联系人*: cyw 联系电话*: 23566598 地址*: 郑州

备案日期: 确认意见: 点击查看详情

3、用户选择企业类别，然后录入企业基本信息，点击提交，系统提交企业登记信息。带“*”

的为必填项，系统提交时会提示申报成功。如下图：



4、暂存后的企业信息可以进行删除，提交后的企业信息不可进行删除，删除按钮置灰显示。
如下图：

暂存 | 提交 | 删除

企业基本信息

企业类别: 电商平台 电商企业 物流企业 仓储企业 支付企业 报关行

企业代码*: 6565656565 组织机构代码: 企业名称*: 郑州

联系人*: cyw 联系电话*: 23566598 地址*: 郑州

备案日期: 确认意见: 点击查看详情

提示

您确定要删除当前企业备案?

是 否

暂存 | 提交 | 删除

企业基本信息

企业类别: 电商平台 电商企业 物流企业 仓储企业 支付企业 报关行

企业代码*: 6565656565 组织机构代码: 企业名称*: 郑州

联系人*: cyw 联系电话*: 23566598 地址*: 郑州

备案日期: 20160707 确认意见: 点击查看详情



注意：

企业类别为电商或网商，企业代码不可填写，海关审批通过后给出企业代码；

3.3.2 商品备案

3.3.2.1 进口

1. 建立商品备案库

1) 功能介绍

用户建立商品备案库，填写商品备案表头信息并进行暂存与新增。

2) 操作流程

1、用户在主菜单栏中选择商品备案下的进口，点击建立商品备案库界面，即可进入此页面，如下图：

新增 暂存			
商品备案表头			
企业代码*	企业名称*	进出口标志* 进口	申报日期:
代理报关企业代码:	代理报关企业名称:	主管海关*	

2、用户填写企业代码，按 TAB 键带出电商名称，进出口标志默认为进口，填写代理报关企业代码，按 TAB 键带出代理备案企业名称，选择主管海关，用户点击暂存按钮，暂存商品备案表头；

The screenshot shows a software window titled '商品备案表头' (Goods Declaration Header). At the top, there are buttons for '新增' (Add) and '暂存' (Temporary Save). Below the title bar, there are several input fields:

- 企业代码*: 9876543210
- 企业名称*: 郑州
- 进出口标志*: 进口
- 申报日期: (empty)
- 代理报关企业代码: 9876543210
- 代理报关企业名称: 郑州
- 主管海关*: 海关总署 (dropdown menu)

In the center of the main area, a small dialog box titled '提示' (Alert) is displayed with the message '暂存成功!' (Temporary Save Successful!) and a '确定' (OK) button.

3、用户点击新增按钮，新增一条商品备案表头信息；

新增 | 暂存

商品备案表头

企业代码: 企业名称: 进出口标志: 进口 申报日期:

代理报关企业代码: 代理报关企业名称: 主管海关:

2. 进口-品名翻译

1) 功能介绍

对商品备案信息逐条进行翻译，翻译完成后转到后续岗位；

2) 操作流程

1、用户在主菜单栏中选择商品备案下的进口，点击进口-品名翻译界面，即可进入此页面，如下图：

商品备案查询

企业代码: 企业名称: 申报日期: 2016-07-01 至 2016-07-07
主管海关:

查询结果

序号	企业代码	企业名称	进出口标志	申报日期	主管海关
----	------	------	-------	------	------

1 < | 第 1 页, 共 1 页 | > >> | 刷新

没有可显示的记录

2、输入查询条件，点击查询，系统将符合查询条件的数据显示在列表中。点击列表中“企业代码”一栏下的某一条企业代码，系统转入该企业商品备案品名翻译的明细界面，如下图：

商品备案查询

企业代码: 企业名称: 申报日期: 2012-01-01 至 2016-07-07
 主管海关:

查询结果

序号	企业代码	企业名称	进出口标志	申报日期	主管海关
1	D00229	大麦网	进口	2016-03-31	长春海关

显示第 1 - 1 条记录, 共 1 条

单据详情

申报

商品备案表头

企业代码*: D00229 企业名称*: 大麦网 进出口标志*: 进口 申报日期: 2016-03-31
 代理报关企业代码: 代理报关企业名称: 主管海关: 长春海关

商品备案表体查询条件

商品货号: 上架品名: 申报品名: 导入日期: 至
 HS编码: 行邮税号: 状态: 批次号:

商品备案表体

备案商品编号: 商品货号*: 外文品名: 商品描述: 上架品名*: 计量单位*: 备案价格*: 备案价格(元)*: 原产国: 商品条形码: 行邮税号: HS编码: 申报品名: 法定计量单位*: 第二法定计量单位: 规格型号: 涉限商品: 状态: 审批意见: 批次号: 商品图片: [上传](#) [预览](#)

已选择 0 条 | 全选 |

序号	商品货号	备案商品...	批次号	上架品名	申报品名	规格型号	单位	备案价格(...)	HS编码	行邮税号	涉限商品...	原...	导入日...	状态
1	g010001			优乐美奶茶	盒装速溶茶饮料	盒装 20g	千克	6.5	1101	1101	无	美国	2016-04-14 13:51...	暂存
2	G0716011			商品上架品名	小二进口商品修改	盒装 120g	千克	13	0101	010101...	无	美国	2016-04-14 13:48...	暂存

显示第 1 - 2 条记录, 共 2 条

3、用户选择一条或多条商品信息，点击锁定按钮，可以对所选商品信息进行锁定，锁定商品

信息只能由该用户进行操作；已经由用户锁定的信息，特殊颜色显示；

单据详情

申报

商品备案表头

企业代码*: D00229 企业名称*: 大麦网 进出口标志*: 进口 申报日期: 2016-03-31
 代理报关企业代码: 代理报关企业名称: 主管海关: 长春海关

商品备案表体查询条件

商品货号: 上架品名: 申报品名: 至: 至: 至:
 HSI编码: 行邮税号: 导入日期: 至: 至: 至:
 状态: 批次号: 查询 重置

商品备案表体

备案商品编号: 商品货号*: 外文品名: 原产国: 原产国:
 商品描述: 商品描述: 上架品名*: 申报品名: 申报品名:
 计量单位*: 备案价格*: 备案价格(元)*: HSI编码: HSI编码:
 商品条形码: 行邮税号: 规格型号: 规格型号: 规格型号:
 法定计量单位*: 第二法定计量单位: 批次号: 批次号: 批次号:
 状态: 审批意见: 商品图片: 上传 预览

提示
锁定成功!
确定

已选择 1 条 | 全选 | 锁定 | 解锁 | 提交 | 批量修改 |

序号	商品货号	备案商品...	批次号	上架品名	申报品名	规格型号	单位	备案价格(...)	HSI编码	行邮税号	涉限商品...	原...	导入日...	状态
1	<input checked="" type="checkbox"/>	g010001		优乐美奶茶	盒装速溶茶饮料	盒装 20g	千克	6.5	1101	1101	无	美国	2016-07-07 14:57...	暂存
2	<input type="checkbox"/>	G0716011		商品上架品名	小二进口商品修改	盒装 120g	千克	13	0101	010101...	无	美国	2016-04-14 13:48...	暂存

显示第 1 - 2 条记录, 共 2 条

4、用户选择一条已经锁定的信息，根据外文品名翻译填写上架品名字段，回车后保存该条商品信息；

单据详情

申报

商品备案表头

企业代码*: <input type="text" value="D00229"/>	企业名称*: <input type="text" value="大麦网"/>	进出口标志*: <input type="text" value="进口"/>	申报日期: <input type="text" value="2016-03-31"/>
代理报关企业代码: <input type="text"/>	代理报关企业名称: <input type="text"/>	主管海关: <input type="text" value="长春海关"/>	

商品备案表体查询条件

商品货号: <input type="text"/>	上架品名: <input type="text"/>	申报品名: <input type="text"/>	
HS编码: <input type="text"/>	行邮税号: <input type="text"/>	导入日期: <input type="text"/>	至: <input type="text"/>
状态: <input type="text"/>	批次号: <input type="text"/>	<input type="button" value="查询"/> <input type="button" value="重置"/>	

商品备案表体

备案商品编号: <input type="text"/>	商品货号*: <input type="text" value="g010001"/>	外文品名: <input type="text" value="优乐美奶茶"/>	
商品描述: <input type="text" value="盒装优乐美奶茶"/>	备案价格*: <input type="text" value="1"/> <input type="text" value="美元"/>	上架品名*: <input type="text" value="优乐美奶茶"/>	原产国: <input type="text" value="美国"/>
计量单位*: <input type="text" value="千克"/>	行邮税号: <input type="text" value="1101"/>	HS编码: <input type="text" value="1101"/>	申报品名: <input type="text" value="盒装速溶茶饮料"/>
商品条形码: <input type="text"/>	第二法定计量单位: <input type="text" value="座"/>	规格型号: <input type="text" value="盒装 20g"/>	涉限商品: <input type="text" value="无"/>
法定计量单位*: <input type="text" value="辆"/>	审批意见: <input type="text"/>	批次号: <input type="text"/>	商品图片: <input type="button" value="上传"/>

已选择 1 条 | 全选 | | | |

序号	商品货号	备案商品...	批次号	上架品名	申报品名	规格型号	单位	备案价格(...)	HS编码	行邮税号	涉限商品...	原...	导入日...	状态
1	<input checked="" type="checkbox"/>	g010001		优乐美奶茶	盒装速溶茶饮料	盒装 20g	千克	6.5	1101	1101	无	美国	2016-07-07 15:02...	暂存
2	<input type="checkbox"/>	G0716011		商品上架品名	小二进口商品修改	盒装 120g	千克	13	0101	010101...	无	美国	2016-04-14 13:48...	暂存

« | « | 第 1 页, 共 1 页 | » | » | »
显示第 1 - 2 条记录, 共 2 条

5、用户选择一条或多条已经做好翻译的商品信息，点击提交按钮，将商品信息提交到下一岗位，当前界面不再显示已经提交的信息；

单据详情

申报

商品备案表头

企业代码: D00229 企业名称: 大麦网 进出口标志: 进口 申报日期: 2016-03-31
 代理报关企业代码: 代理报关企业名称: 主管海关: 长春海关

商品备案表体查询条件

商品货号: 上架品名: 申报品名: 至
 HS编码: 行邮税号: 导入日期: 至
 状态: 批次号: 查询 重置

商品备案表体

提示: 提交到下一商成功! 确定

备案商品编号: 商品货号: 外文品名: 原产国: 申报品名: 涉限商品: 商品图片: 上传 预览
 商品描述: 上架品名: 备案价格(元): HS编码: 规格型号: 批次号: 原产国: 申报品名: 涉限商品: 商品图片: 上传 预览
 计量单位: 备案价格: 行邮税号: 第二法定计量单位: 规格型号: 批次号: 原产国: 申报品名: 涉限商品: 商品图片: 上传 预览
 商品条形码: 行邮税号: 规格型号: 批次号: 原产国: 申报品名: 涉限商品: 商品图片: 上传 预览
 法定计量单位: 第二法定计量单位: 规格型号: 批次号: 原产国: 申报品名: 涉限商品: 商品图片: 上传 预览
 状态: 审批意见: 规格型号: 批次号: 原产国: 申报品名: 涉限商品: 商品图片: 上传 预览

已选择 0 条 | 全选 | 锁定 | 解锁 | 提交 | 批量修改 |

序号	商品货号	备案商品...	批次号	上架品名	申报品名	规格型号	单位	备案价格(...)	HS编码	行邮税号	涉限商品...	原...	导入日...	状态
1	G0716011			商品上架品名	小二进口商品修改	盒装120g	千克	13	0101	010101...	无	美国	2016-04-14 13:48...	暂存

显示第 1 - 1 条记录, 共 1 条

6、对于不需要再进行锁定的商品信息，可以选中后点击解锁按钮，系统解锁该商品信息；

单据详情

申报

商品备案表头

企业代码: D00229 企业名称: 大麦网 进出口标志: 进口 申报日期: 2016-03-31
 代理报关企业代码: 代理报关企业名称: 主管海关: 长春海关

商品备案表体查询条件

商品货号: 上架品名: 申报品名: 至
 HS编码: 行邮税号: 导入日期: 至
 状态: 批次号: 查询 重置

商品备案表体

提示: 解锁成功! 确定

备案商品编号: 商品货号: 外文品名: 原产国: 申报品名: 涉限商品: 商品图片: 上传 预览
 商品描述: 上架品名: 备案价格(元): HS编码: 规格型号: 批次号: 原产国: 申报品名: 涉限商品: 商品图片: 上传 预览
 计量单位: 备案价格: 行邮税号: 第二法定计量单位: 规格型号: 批次号: 原产国: 申报品名: 涉限商品: 商品图片: 上传 预览
 商品条形码: 行邮税号: 规格型号: 批次号: 原产国: 申报品名: 涉限商品: 商品图片: 上传 预览
 法定计量单位: 第二法定计量单位: 规格型号: 批次号: 原产国: 申报品名: 涉限商品: 商品图片: 上传 预览
 状态: 审批意见: 规格型号: 批次号: 原产国: 申报品名: 涉限商品: 商品图片: 上传 预览

已选择 0 条 | 全选 | 锁定 | 解锁 | 提交 | 批量修改 |

序号	商品货号	备案商品...	批次号	上架品名	申报品名	规格型号	单位	备案价格(...)	HS编码	行邮税号	涉限商品...	原...	导入日...	状态
1	G0716011			商品上架品名	小二进口商品修改	盒装120g	千克	13	0101	010101...	无	美国	2016-07-07 15:03...	暂存

显示第 1 - 1 条记录, 共 1 条

7、选择某一条商品信息，可以选中后点击批量修改按钮，系统可以对商品的部分信息进行批量修改，如下图：



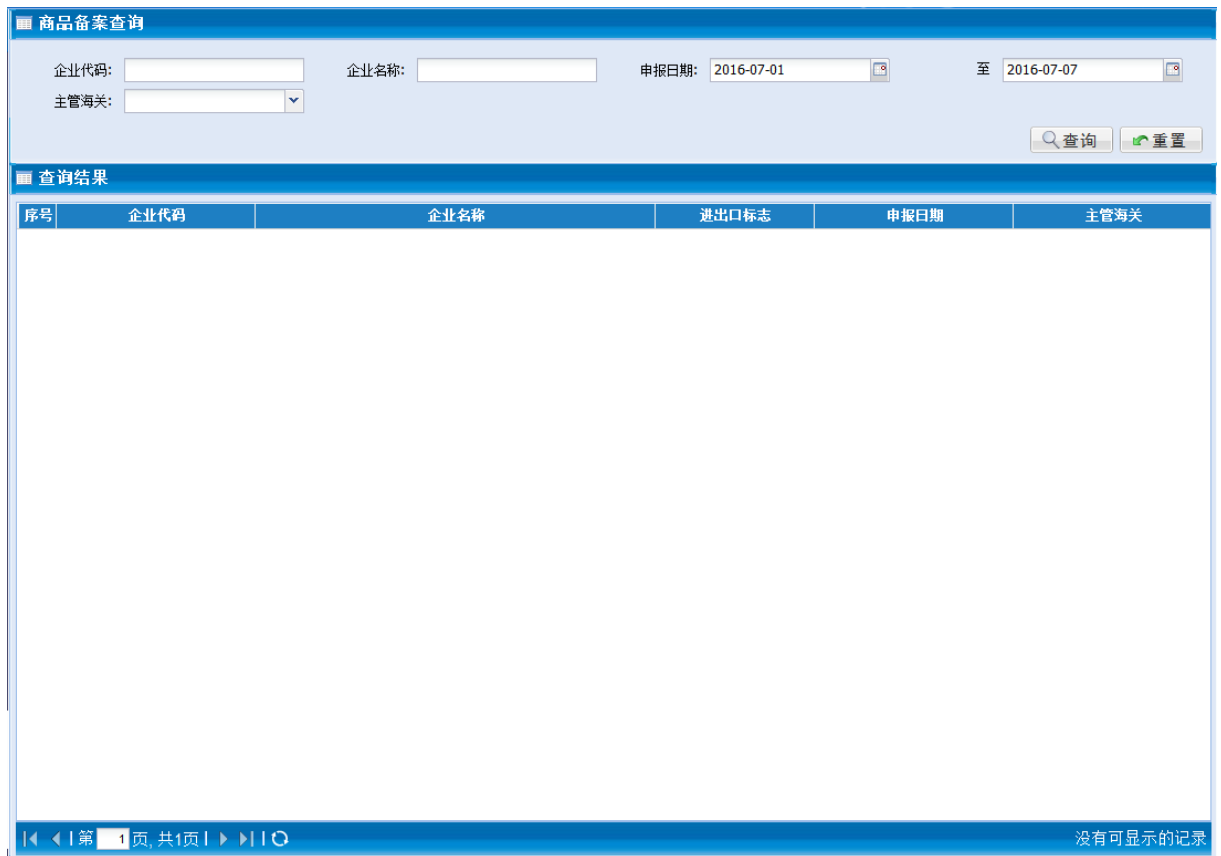
3. 进口-商品归类

1) 功能介绍

对商品备案信息逐条进行归类，归类完成后转到后续岗位；

2) 操作流程

1、用户在主菜单栏中选择商品备案下的进口，点击进口-商品归类界面，即可进入此页面，如下图：



序号	企业代码	企业名称	进出口标志	申报日期	主管海关
----	------	------	-------	------	------

2、输入查询条件，点击查询，系统将符合查询条件的数据显示在列表中。点击列表中“企业代码”一栏下的某一条企业代码，系统转入该企业商品备案商品归类的明细界面，如下图：

商品备案查询

企业代码: 企业名称: 申报日期: 2012-01-01 至 2016-07-07
 主管海关:

查询结果

序号	企业代码	企业名称	进出口标志	申报日期	主管海关
1	D00229	大麦网	进口	2016-03-31	长春海关

显示第 1 - 1 条记录, 共 1 条

单据详情

申报

商品备案表头

企业代码: D00229 企业名称: 大麦网 进出口标志: 进口 申报日期: 2016-03-31
 代理报关企业代码: 代理报关企业名称: 主管海关: 长春海关

商品备案表体查询条件

商品货号: 上架品名: 申报品名:
 HS编码: 行邮税号: 导入日期: 至:
 状态: 批次号:

商品备案表体

备案商品编号: 商品货号: 外文品名:
 商品描述: 上架品名:
 计量单位: 备案价格: 备案价格(元): 原产国:
 商品条形码: 行邮税号: HS编码: 申报品名:
 法定计量单位: 第二法定计量单位: 规格型号: 涉限商品:
 状态: 审批意见: 批次号: 商品图片:

已选择 0 条 | | | | |

序号	商品货号	备案商品...	批次号	上架品名	申报品名	规格型号	单位	备案价格(...)	HS编码	行邮税号	涉限商品...	原...	导入日...	状态
1	g010001			优乐美奶茶	盒装速溶茶饮料	盒装20g	千克	6.5	1101	1101	无	美国	2016-07-07 15:17:...	暂存

显示第 1 - 1 条记录, 共 1 条

3、用户选择一条或多条商品信息，点击锁定按钮，可以对所选商品信息进行锁定，锁定商品

信息只能由该用户进行操作；已经由用户锁定的信息，特殊颜色显示，如下图；

单据详情

申报

商品备案表头

企业代码*: D00229 企业名称*: 大麦网 进出口标志*: 进口 申报日期: 2016-03-31
 代理报关企业代码: 代理报关企业名称: 主管海关: 长春海关

商品备案表体查询条件

商品货号: 上架品名: 申报品名: 至: 重置
 HS编码: 行邮税号: 导入日期: 至: 查询
 状态: 批次号: 确定

商品备案表体

提示: 锁定成功!
 确定

备案商品编号: 商品货号*: 外文品名: 原产国: 申报品名: 涉限商品*: 商品图片: 上传 预览
 商品描述: 商品描述: 上架品名*: 申报品名: 申报品名: 涉限商品*: 商品图片: 上传 预览
 计量单位*: 备案价格*: 备案价格(元)*: 原产国: 申报品名: 涉限商品*: 商品图片: 上传 预览
 商品条形码: 行邮税号: HS编码*: 申报品名: 申报品名: 涉限商品*: 商品图片: 上传 预览
 法定计量单位*: 第二法定计量单位: 规格型号: 申报品名: 申报品名: 涉限商品*: 商品图片: 上传 预览
 状态: 审批意见: 批次号: 申报品名: 申报品名: 涉限商品*: 商品图片: 上传 预览

已选择 1 条 | 全选 | 锁定 | 解锁 | 提交 | 批量修改 |

序号	商品货号	备案商品...	批次号	上架品名	申报品名	规格型号	单位	备案价格(...)	HS编码	行邮税号	涉限商品...	原...	导入日...	状态
1	<input checked="" type="checkbox"/>	G0716011		商品上架品名	小二进口商品修改	盒装120g	千克	13	0101	010101...	无	美国	2016-07-07 15:15:...	暂存
2	<input type="checkbox"/>	g010001		优乐美奶茶	盒装速溶茶饮料	盒装120g	千克	6.5	1101	1101	无	美国	2016-07-07 15:03:...	暂存

显示第 1 - 2 条记录, 共 2 条

4、用户选择一条已经锁定的信息，填写归类信息，回车后保存该条商品信息；

单据详情

申报

商品备案表头

企业名称:	D00229	企业名称*:	大麦网	进出口标志*:	进口	申报日期:	2016-03-31
代理报关企业代码:		代理报关企业名称:		主管海关:	长春海关		

商品备案表体查询条件

商品货号:	上架品名:	申报品名:	
HS编码:	行邮税号:	导入日期:	至
状态:	批次号:	<input type="button" value="查询"/> <input type="button" value="重置"/>	

商品备案表体

备案商品编号:	商品货号*:	外文品名:	
商品描述:		上架品名*:	
计量单位*:	备案价格*:	备案价格(元)*:	原产国:
商品条形码:	行邮税号:	HS编码*:	申报品名:
法定计量单位*:	第二法定计量单位:	规格型号:	涉限商品*:
状态:	审批意见:	批次号:	商品图片: 上传 预览

已选择 0 条 | 全选 | | | |

序号	商品货号	备案商品...	批次号	上架品名	申报品名	规格型号	单位	备案价格(...)	HS编码	行邮税号	涉限商品...	原...	导入日...	状态
1	G0716011			商品上架品名	小二进口商品修改	盒装120g	千克	22	0101	010101...	无	美国	2016-07-07 15:16...	暂存
2	g010001			优乐美奶茶	盒装速溶茶饮料	盒装20g	千克	6.5	1101	1101	无	美国	2016-07-07 15:03...	暂存

第 1 页, 共 1 页
显示第 1 - 2 条记录, 共 2 条

5、用户选择一条或多条已经做好归类的商品信息，点击提交按钮，将商品信息提交到下一岗位，当前界面不再显示已经提交的信息；

单据详情

申报

商品备案表头

企业代码*: D00229 企业名称*: 大麦网 进出口标志*: 进口 申报日期: 2016-03-31
 代理报关企业代码: 代理报关企业名称: 主管海关: 长春海关

商品备案表体查询条件

商品货号: 上架品名: 申报品名: 至
 HS编码: 行邮税号: 导入日期: 至
 状态: 批次号: 查询 重置

商品备案表体

提示: 提交到下一商成功!
 确定

备案商品编号: 商品货号*: 外文品名: 原产国: 申报品名: 涉限商品*: 商品图片: 上传 预览
 商品描述: 上架品名*: 备案价格(元)*: 申报品名: 涉限商品*: 商品图片: 上传 预览
 计量单位*: 备案价格*: 原产国: 申报品名: 涉限商品*: 商品图片: 上传 预览
 商品条形码: 行邮税号: HS编码*: 申报品名: 涉限商品*: 商品图片: 上传 预览
 法定计量单位*: 第二法定计量单位: 规格型号: 申报品名: 涉限商品*: 商品图片: 上传 预览
 状态: 审批意见: 批次号: 申报品名: 涉限商品*: 商品图片: 上传 预览

已选择 0 条 | 全选 | 锁定 | 解锁 | 提交 | 批量修改 |

序号	商品货号	备案商品...	批次号	上架品名	申报品名	规格型号	单位	备案价格(...)	HS编码	行邮税号	涉限商品...	原...	导入日...	状态
1	g010001			优乐美奶茶	盒装速溶茶饮料	盒装20g	千克	6.5	1101	1101	无	美国	2016-07-07 15:03:...	暂存

显示第 1 - 1 条记录, 共 1 条

6、对于不需要再进行锁定的商品信息，可以选中后点击解锁按钮，系统解锁该商品信息；

单据详情

申报

商品备案表头

企业代码*: D00229 企业名称*: 大麦网 进出口标志*: 进口 申报日期: 2016-03-31
 代理报关企业代码: 代理报关企业名称: 主管海关: 长春海关

商品备案表体查询条件

商品货号: 上架品名: 申报品名: 至
 HS编码: 行邮税号: 导入日期: 至
 状态: 批次号: 查询 重置

商品备案表体

提示: 解锁成功!
 确定

备案商品编号: 商品货号*: 外文品名: 原产国: 申报品名: 涉限商品*: 商品图片: 上传 预览
 商品描述: 上架品名*: 备案价格(元)*: 申报品名: 涉限商品*: 商品图片: 上传 预览
 计量单位*: 备案价格*: 原产国: 申报品名: 涉限商品*: 商品图片: 上传 预览
 商品条形码: 行邮税号: HS编码*: 申报品名: 涉限商品*: 商品图片: 上传 预览
 法定计量单位*: 第二法定计量单位: 规格型号: 申报品名: 涉限商品*: 商品图片: 上传 预览
 状态: 审批意见: 批次号: 申报品名: 涉限商品*: 商品图片: 上传 预览

已选择 0 条 | 全选 | 锁定 | 解锁 | 提交 | 批量修改 |

序号	商品货号	备案商品...	批次号	上架品名	申报品名	规格型号	单位	备案价格(...)	HS编码	行邮税号	涉限商品...	原...	导入日...	状态
1	g010001			优乐美奶茶	盒装速溶茶饮料	盒装20g	千克	6.5	1101	1101	无	美国	2016-07-07 15:17:...	暂存

显示第 1 - 1 条记录, 共 1 条

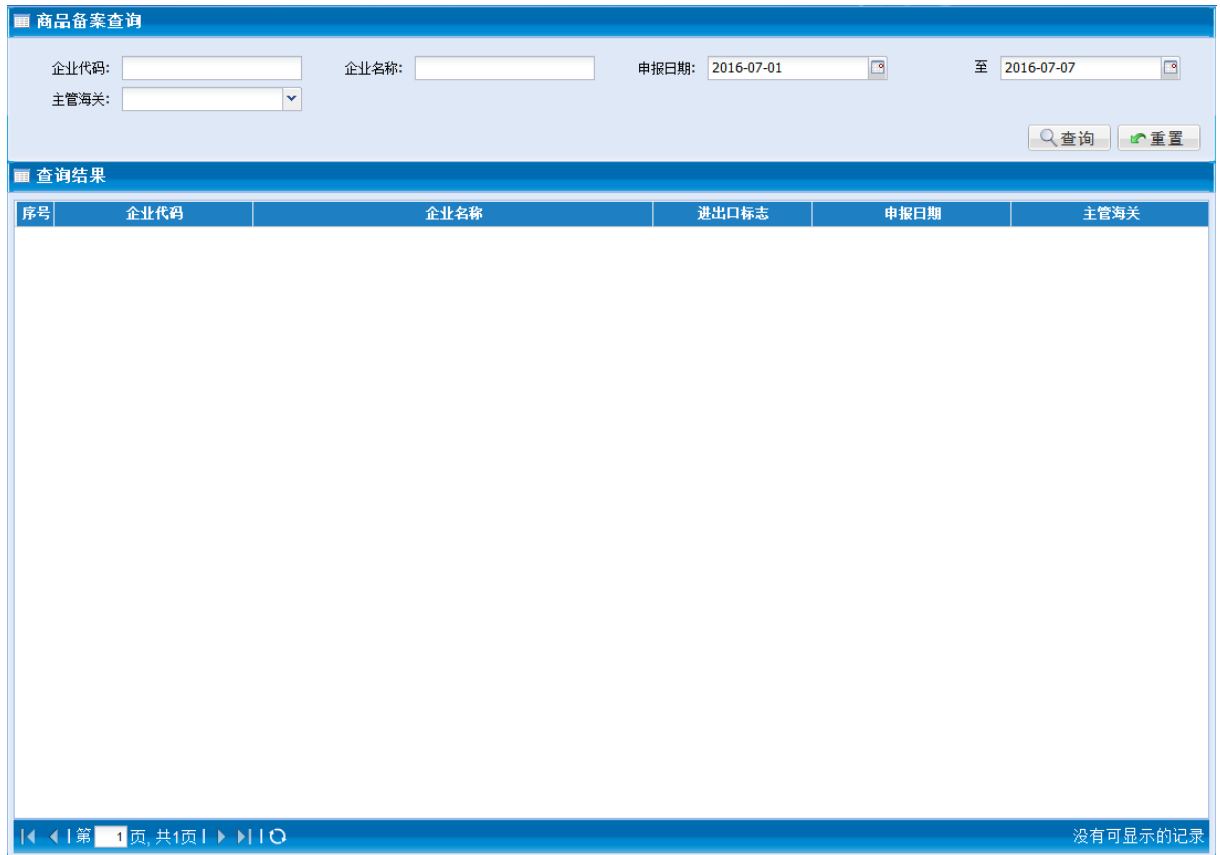
4. 进口-审核申报

1) 功能介绍

用户审核商品备案信息，审核无误的申报商品备案信息；

2) 操作流程

1、用户在主菜单栏中选择商品备案下的进口，点击进口-审核申报界面，即可进入此页面，如下图：



序号	企业代码	企业名称	进出口标志	申报日期	主管海关
----	------	------	-------	------	------

2、输入查询条件，点击查询，系统将符合查询条件的数据显示在列表中。点击列表中“企业代码”一栏下的某一条企业代码，系统转入该企业商品备案审核申报的明细界面，如下图：

商品备案查询

企业代码: 企业名称: 申报日期: 2012-01-01 至 2016-07-07
 主管海关:

查询结果

序号	企业代码	企业名称	进出口标志	申报日期	主管海关
1	D00229	大麦网	进口	2016-03-31	长春海关

显示第 1 - 1 条记录, 共 1 条

单据详情

申报

商品备案表头

企业代码: D00229 企业名称: 大麦网 进出口标志: 进口 申报日期: 2016-03-31
 代理报关企业代码: 代理报关企业名称: 主管海关: 长春海关

商品备案表体查询条件

商品货号: 上架品名: 申报品名: 导入日期: 至
 HSI编码: 行邮税号: 状态: 批次号:

商品备案表体

备案商品编号: 商品货号: 外文品名: 商品描述: 上架品名: 计量单位: 备案价格: 备案价格(元): 原产国: 商品条形码: 行邮税号: HSI编码: 申报品名: 法定计量单位: 第二法定计量单位: 规格型号: 涉限商品: 状态: 审批意见: 批次号: 商品图片: [上传](#) [预览](#)

已选择 0 条 | 全选 | 锁定 | 解锁 | 提交 | 批量修改

序号	商品货号	备案商品...	批次号	上架品名	申报品名	规格型号	单位	备案价格(...)	HS编码	行邮税号	涉限商品...	原...	导入日...	状态
1	G0716011			商品上架品名	小二进口商品修改	盒装 120g	千克	22	0101	010101...	无	美国	2016-07-07 15:16:...	暂存

显示第 1 - 1 条记录, 共 1 条

3、用户选择一条或多条审核无误的商品信息，点击申报按钮，向海关申报商品备案信息；

申报

商品备案表头

企业代码*: D00229 企业名称*: 大麦网 进出口标志*: 进口 申报日期: 2016-03-31
 代理报关企业代码: 代理报关企业名称: 主管海关: 长春海关

商品备案表体查询条件

商品货号: 上架品名: 申报品名: 至
 HS编码: 行邮税号: 导入日期: 至
 状态: 批次号: 查询 重置

商品备案表体

备案商品编号: 商品货号*: 外文品名: 原产国: 申报品名: 涉限商品*:
 商品描述: 商品描述: 上架品名*: 申报品名: 申报品名: 涉限商品*:
 计量单位*: 备案价格*: 备案价格(元)*: 原产国: 申报品名: 涉限商品*:
 商品条形码: 行邮税号: HS编码*: 申报品名: 申报品名: 涉限商品*:
 法定计量单位*: 第二法定计量单位: 规格型号: 申报品名: 申报品名: 涉限商品*:
 状态: 审批意见: 批次号: 申报品名: 申报品名: 涉限商品*:
 商品图片: 上传 预览

已选择 0 条 | 全选 | 锁定 | 解锁 | 提交 | 批量修改 |

序号	商品货号	备案商品...	批次号	上架品名	申报品名	规格型号	单位	备案价格(...)	HS编码	行邮税号	涉限商品...	原...	导入日...	状态
1	G0716011			商品上架品名	非改良种用其他驴	盒装120g	千克	2886	010130...	010101...	无	美国	2016-07-07 15:33...	申报

显示第 1 - 1 条记录, 共 1 条

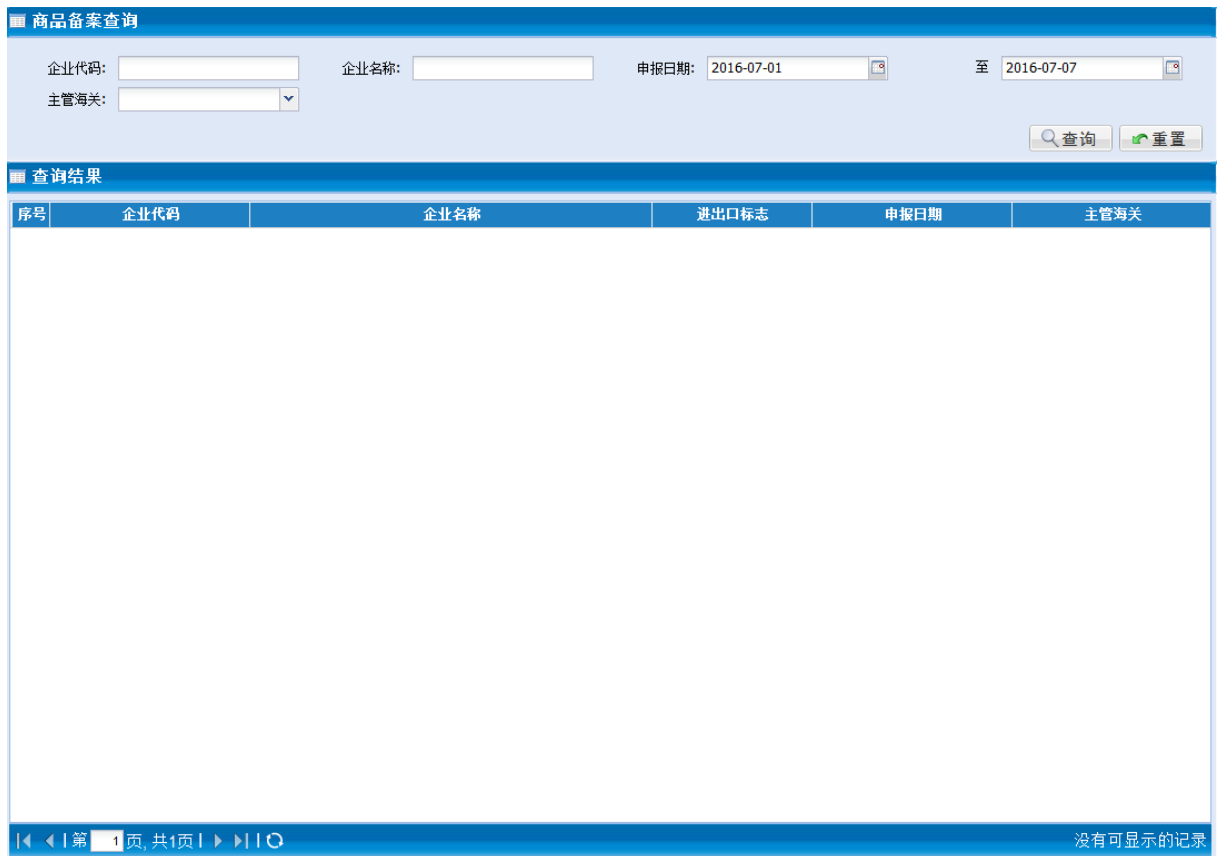
5. 进口-商品备案查询

1) 功能介绍

用户审核商品备案信息，审核无误的申报商品备案信息；

2) 操作流程

1、用户在主菜单栏中选择商品备案下的进口，点击进口-商品备案查询界面，即可进入此页面，如下图：



序号	企业代码	企业名称	进出口标志	申报日期	主管海关
----	------	------	-------	------	------

2、输入查询条件，点击查询，系统将符合查询条件的数据显示在列表中。点击列表中“企业代码”一栏下的某一条企业代码，系统转入该企业商品备案明细界面，如下图：

商品备案查询

企业代码: 企业名称: 申报日期: 2016-07-01 至 2016-07-07
 主管海关:

查询结果

序号	企业代码	企业名称	进出口标志	申报日期	主管海关
1	D00229	大麦网	进口	2016-07-07	长春海关

显示第 1 - 1 条记录, 共 1 条

单据详情

申报

商品备案表头

企业代码: D00229 企业名称: 大麦网 进出口标志: 进口 申报日期: 2016-07-07
 代理报关企业代码: 代理报关企业名称: 主管海关: 长春海关

商品备案表体查询条件

商品货号: 上架品名: 申报品名:
 HS编码: 行邮税号: 导入日期: 至
 状态: 批次号:

商品备案表体

备案商品编号: 商品货号: 外文品名:
 商品描述: 上架品名:
 计量单位: 备案价格: 备案价格(元): 原产国:
 商品条形码: 行邮税号: HS编码: 申报品名:
 法定计量单位: 第二法定计量单位: 规格型号: 涉限商品:
 状态: 审批意见: 批次号: 商品图片:

已选择 0 条 | 全选

序号	商品货号	上架品名	申报品名	规格型号	备案商品...	行邮税号	备案价格(元)	单位	导入日...	批次号	HS编码	涉限商品...	原...	状态
1	G0716011	商品上架品名	非改良种用其他驴	盒装 120g		01010130	2886	千克	2016-07-07 15:33:57		010130...	无	美国	申报
2	g010001	优乐美奶茶	盒装速溶茶饮料	盒装20g		1101	6.5	千克	2016-07-07 15:17:10		1101	无	美国	暂存
3	GQQ03310...	龟苓膏	龟苓膏	盒装 120g	D00229GQ...		32.5	盒	2016-03-31 11:34:11	batchNoLo...	010619...	无		审批通过

显示第 1 - 15 条记录, 共 84 条

3、用户选择一条或多条商品信息，点击申报按钮，向海关申报商品备案信息；

单据详情

申报

商品备案表头

企业代码*: D00229 企业名称*: 大麦网 进出口标志*: 进口 申报日期: 2016-07-07
 代理报关企业代码: 代理报关企业名称: 主管海关*: 长春海关

商品备案表体查询条件

商品货号: 上架品名: 申报品名: 至: 查询 重置
 HS编码: 行邮税号: 导入日期: 至: 重置
 状态: 批次号: 重置

商品备案表体

提示: 申报成功! 确定

备案商品编号: 商品货号*: 外文品名: 原产国: 申报品名: 涉限商品*: 商品图片: 上传 预览
 商品描述: 商品描述: 上架品名*: 申报品名: 涉限商品*: 商品图片: 上传 预览
 计量单位*: 备案价格*: 备案价格(元)*: 原产国: 申报品名: 涉限商品*: 商品图片: 上传 预览
 商品条形码: 行邮税号: HS编码: 申报品名: 涉限商品*: 商品图片: 上传 预览
 法定计量单位*: 第二法定计量单位: 规格型号: 申报品名: 涉限商品*: 商品图片: 上传 预览
 状态: 审批意见: 批次号: 申报品名: 涉限商品*: 商品图片: 上传 预览

已选择 0 条 | 全选

序号	商品货号	上架品名	申报品名	规格型号	备案商品...	行邮税号	备案价格(元)	单位	导入日...	批次号	HS编码	涉限商品...	原...	状态
1	g010001	优乐美奶茶	其他改良种用马	盒装 20g		1101	6.5	千克	2016-07-07 15:53:35		010121...	无	美国	申报
2	G0716011	商品上架品名	非改良种用其他驴	盒装 120g		01010130	2886	千克	2016-07-07 15:33:57		010130...	无	美国	申报
3	GQQ03310...	龟苓膏	龟苓膏	盒装 120g	D00229GQ...		32.5	盒	2016-03-31 11:34:11	batchNoLo...	010619...	无		审批通过

显示第 1 - 15 条记录, 共 84 条



注意:

商品备案详情页面，用户可以在商品备案表体查询条件区域，填写查询条件，点击**查询**按钮，查询商品备案信息。

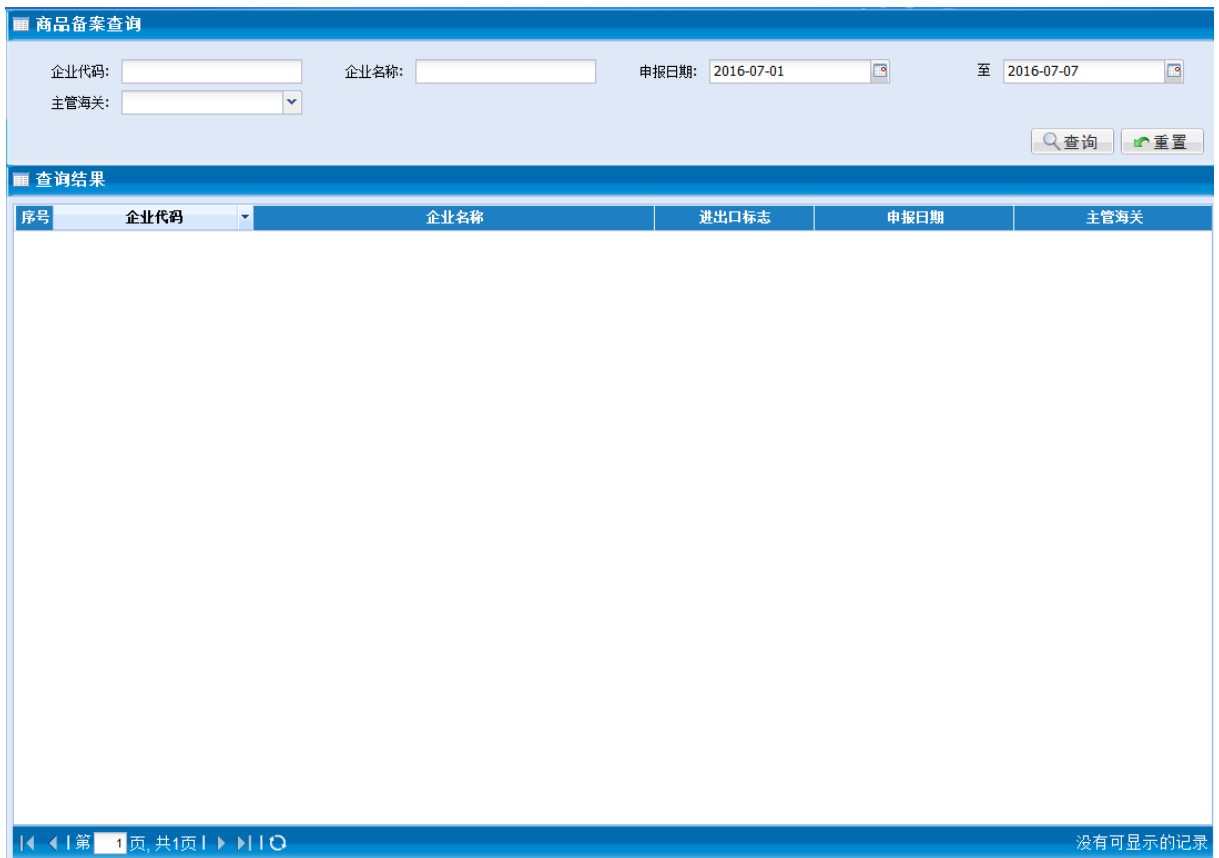
6. 进口-商品备案变更

1) 功能介绍

已备案商品信息发生变化的，企业需要向海关申请变更商品信息，海关审批通过后，商品信息更新。

2) 操作流程

1、用户在主菜单栏中选择商品备案下的进口，点击进口-商品备案变更界面，即可进入此页面，如下图：



序号	企业代码	企业名称	进出口标志	申报日期	主管海关
----	------	------	-------	------	------

2、输入查询条件，点击查询，系统将符合查询条件的数据显示在列表中。点击列表中“企业代码”一栏下的某一条企业代码，系统转入该企业商品备案明细界面，如下图：

商品备案查询

企业代码: 企业名称: 申报日期: 2013-06-06 至 2016-07-08
 主管海关:

查询结果

序号	企业代码	企业名称	进出口标志	申报日期	主管海关
1	D00229	大麦网	进口	2016-07-07	长春海关

显示第 1 - 1 条记录, 共 1 条

单据详情

变更申报 | 撤销变更 | 变更代理报关企业

商品备案表头

企业代码*: D00229 企业名称*: 大麦网 进出口标志*: 进口 申报日期: 2016-07-07
 代理报关企业代码: 代理报关企业名称: 主管海关*: 长春海关

商品备案表体查询条件

商品货号: 上架品名: 申报品名:
 HS编码: 行邮税号: 导入日期: 至
 状态: 批次号:

商品备案表体

备案商品编号: 商品货号*: 外文品名:
 商品描述: 上架品名*:
 计量单位*: 备案价格*: 备案价格(元)*: 原产国:
 商品条形码: 行邮税号: HS编码: 申报品名:
 法定计量单位*: 第二法定计量单位: 规格型号: 涉限商品*:
 状态: 审批意见: 批次号: 商品图片:

已选择 0 条 | 全选 | |

序号	商品货号	上架品名	申报品名	规格型号	备案商品...	行邮税号	备案价格(元)	单位	导入日...	批次号	HS编码	涉限商品...	原...	状态
1	GQQ03310...	宝宝金水花露水	宝宝金水花露水	190ml	D00229GQ...		13	瓶	2016-07-07 16:14:10	batchNoLo...	010594...	无	中国	删除申...
2	GQQ03310...	龟苓膏	龟苓膏	盒装 120g	D00229GQ...		32.5	盒	2016-03-31 11:34:11	batchNoLo...	010290...	无		审批通...
3	GQQ03310...	龟苓膏	龟苓膏	盒装 120g	D00229GQ...		32.5	盒	2016-03-31 11:34:11	batchNoLo...	010290...	无		审批通...

显示第 1 - 15 条记录, 共 79 条

商品备案查询

企业代码: 企业名称: 申报日期: 2016-07-01 至 2016-07-07
 主管海关:

查询结果

序号	企业代码	企业名称	进出口标志	申报日期	主管海关
1	D00229	大麦网	进口	2016-07-07	长春海关

显示第 1 - 1 条记录, 共 1 条

单据详情

变更申报 | 撤销变更 | 变更代理报关企业

商品备案表头

企业代码*: D00229 企业名称*: 大麦网 进出口标志*: 进口 申报日期: 2016-07-07
 代理报关企业代码: 代理报关企业名称: 主管海关*: 长春海关

商品备案表体查询条件

商品货号: 上架品名: 申报品名:
 HS编码: 行邮税号: 导入日期: 至
 状态: 批次号:

商品备案表体

备案商品编号: 商品货号*: 外文品名:
 商品描述: 上架品名*:
 计量单位*: 备案价格*: 备案价格(元)*: 原产国:
 商品条形码: 行邮税号: HS编码: 申报品名:
 法定计量单位*: 第二法定计量单位: 规格型号: 涉限商品*:
 状态: 审批意见: 批次号: 商品图片:

已选择 0 条 | 全选 | |

序号	商品货号	上架品名	申报品名	规格型号	备案商品...	行邮税号	备案价格(...)	单位	导入日...	批次号	HS编码	涉限商品...	原...	状态
1	GQQ03310...	龟苓膏	龟苓膏	盒装 120g	D00229GQ...		32.5	盒	2016-03-31 11:34:11	batchNoLo...	010290...	无		审批通过
2	GQQ03310...	宝宝金水花露水	宝宝金水花露水	190ml	D00229GQ...		13	瓶	2016-03-31 11:34:11	batchNoLo...	010594...	无	中国	审批通过
3	GQQ03310...	龟苓膏	龟苓膏	盒装 120g	D00229GQ...		32.5	盒	2016-03-31 11:34:11	batchNoLo...	010290...	无		审批通过

显示第 1 - 15 条记录, 共 79 条

3、在商品列表中选择需要变更的商品，修改商品信息后，点击变更申请按钮，如下图：

单据详情

变更申报 | 撤销变更 | 变更代理报关企业

商品备案表头

企业代码: D00229 企业名称: 大麦网 进出口标志: 进口 申报日期: 2016-07-07
 代理报关企业代码: 代理报关企业名称: 主管海关: 长春海关

商品备案表体查询条件

商品货号: 上架品名: 申报品名:
 HSI编码: 行邮税号: 导入日期: 至
 状态: 批次号: 查询 重置

商品备案表体

备案商品编号: D00229GQQ03310036 商品货号: 外文品名: 龟苓膏
 商品描述: 龟苓膏描述 上架品名: 龟苓膏
 计量单位: 盒 备案价格: 备案价格(元): 32.5 原产国:
 商品条形码: 行邮税号: HSI编码: 0102909010 申报品名: 龟苓膏
 法定计量单位: 瓶 第二法定计量单位: 规格型号: 盒装|120g 涉限商品: 无
 状态: 变更暂存 审批意见: 批次号: batchNoLock033101 商品图片: 上传

提示
变更申请成功!
确定

已选择 0 条 | 全选 | 变更申请 | 删除申请

序号	商品货号	上架品名	申报品名	规格型号	备案商品...	行邮税号	备案价格(元)	单位	导入日...	批次号	HSI编码	涉限商品...	原...	状态
1	GQQ03310...	龟苓膏	龟苓膏	盒装 120g	D00229GQ...		32.5	盒	2016-03-31 11:34:11	batchNoLo...	010290...	无		审批通过
2	GQQ03310...	宝宝金水花露水	宝宝金水花露水	190ml	D00229GQ...		13	瓶	2016-03-31 11:34:11	batchNoLo...	010594...	无	中国	审批通过
3	GQQ03310...	龟苓膏	龟苓膏	盒装 120g	D00229GQ...		32.5	盒	2016-03-31 11:34:11	batchNoLo...	010290...	无		审批通过

显示第 1 - 15 条记录, 共 79 条

4、在商品列表中选择审批通过的商品，点击删除申请按钮，系统提示删除申请成功，如下图：

单据详情

变更申报 | 撤销变更 | 变更代理报关企业

商品备案表头

企业代码*: D00229 企业名称*: 大麦网 进出口标志*: 进口 申报日期: 2016-07-07
 代理报关企业代码: 代理报关企业名称: 主管海关*: 长春海关

商品备案表体查询条件

商品货号: 上架品名: 申报品名: 至: 导入日期: 至: 查询 重置

商品备案表体

备案商品编号: D00229GQQ03310081 商品货号*: 外文品名: 宝宝金水花露水
 商品描述: 宝宝金水花露水描述 删除申请成功! 上架品名*: 宝宝金水花露水
 计量单位*: 瓶 备案价格*: 备案价格(元)*: 13 原产国: 中国
 商品条形码: 行邮税号*: HS编码: 0105949000 申报品名: 宝宝金水花露水
 法定计量单位*: 瓶 第二法定计量单位: 规格型号: 190ml 涉限商品*: 无
 状态: 删除暂存 审批意见: 批次号: batchNoLock033101 商品图片: 上传

提示
删除申请成功!
确定

已选择 0 条 | 全选 | 变更申请 | 删除申请

序号	商品货号	上架品名	申报品名	规格型号	备案商品...	行邮税号	备案价格(...	单位	导入日...	批次号	HS编码	涉限商品...	原...	状态
1	GQQ03310...	龟苓膏	龟苓膏	盒装 120g	D00229GQ...		32.5	盒	2016-07-07 16:07:54	batchNoLo...	010290...	无		变更暂存
2	GQQ03310...	宝宝金水花露水	宝宝金水花露水	190ml	D00229GQ...		13	瓶	2016-03-31 11:34:11	batchNoLo...	010594...	无	中国	审批通过
3	GQQ03310...	龟苓膏	龟苓膏	盒装 120g	D00229GQ...		32.5	盒	2016-03-31 11:34:11	batchNoLo...	010290...	无		审批通过

显示第 1 - 15 条记录, 共 79 条

5、在商品列表中选择需要变更申报的商品，点击变更申报按钮，如下图：

单据详情
变更申报 | 撤销变更 | 变更代理报关企业

商品备案表头

企业代码: D00229 企业名称: 大麦网 进出口标志: 进口 申报日期: 2016-07-07

代理报关企业代码: 代理报关企业名称: 主管海关: 长春海关

商品备案表体查询条件

商品货号: 上架品名: 申报品名: 至: 导入日期: 至: 状态: 批次号: 查询 重置

商品备案表体

备案商品编号: 商品货号: 外文品名: 商品描述: 上架品名: 原产国: 计量单位: 备案价格: 备案价格(元): HSI编码: 申报品名: 商品条形码: 行邮税号: 规格型号: 涉限商品: 法定计量单位: 第二法定计量单位: 规格型号: 批次号: 商品图片: 上传 预览

状态: 审批意见: 批次号: 商品图片: 上传 预览

已选择 0 条 | 全选 | 变更申请 | 删除申请

序号	商品货号	上架品名	申报品名	规格型号	备案商品...	行邮税号	备案价格(元)	单位	导入日...	批次号	HS编码	涉限商品...	原...	状态
1	GQQ03310...	宝宝金水花露水	宝宝金水花露水	190ml	D00229GQ...		13	瓶	2016-07-07 16:14:10	batchNoLo...	010594...	无	中国	删除申...
2	GQQ03310...	龟苓膏	龟苓膏	盒装 120g	D00229GQ...		32.5	盒	2016-07-07 16:07:54	batchNoLo...	010290...	无		变更暂...
3	GQQ03310...	龟苓膏	龟苓膏	盒装 120g	D00229GQ...		32.5	盒	2016-03-31 11:34:11	batchNoLo...	010290...	无		审批通...

显示第 1 - 15 条记录, 共 79 条

6、在商品列表中选择需要撤销变更的商品，点击撤销变更按钮，如下图：



7、在商品列表中选择需要变更代理报关企业的商品，点击变更代理报关企业按钮，如下图：



单据详情

变更申报 | 撤销变更 | 变更代理报关企业

商品备案表头

企业代码*: D00229 企业名称*: 大麦网 进出口标志*: 进口 申报日期: 2016-07-07
 代理报关企业代码: 代理报关企业名称: 主管海关*: 长春海关

商品备案表体查询条件

商品货号: 上架品名: 申报品名: 至: 导入日期: 至: 状态: 批次号: 查询 重置

商品备案表体

提示: 变更代理报关企业成功! 确定

备案商品编号: 商品货号*: 外文品名: 原产国: 商品描述: 上架品名*: 申报品名: 涉限商品*: 计量单位*: 备案价格: 备案价格(元)*: 商品条形码: 行邮税号: HSI编码: 法定计量单位*: 第二法定计量单位: 规格型号: 状态: 审批意见: 批次号: 商品图片: 上传 预览

已选择 0 条 | 全选 | 变更申请 | 删除申请 |

序号	商品货号	上架品名	申报品名	规格型号	备案商品...	行邮税号	备案价格(...)	单位	导入日...	批次号	HSI编码	涉限商品...	原...	状态
1	GQQ03310...	宝宝金水花露水	宝宝金水花露水	190ml	D00229GQ...		13	瓶	2016-07-07 16:14:10	batchNoLo...	010594...	无	中国	删除申...
2	GQQ03310...	龟苓膏	龟苓膏	盒装 120g	D00229GQ...		32.5	盒	2016-03-31 11:34:11	batchNoLo...	010290...	无		审批通...
3	GQQ03310...	龟苓膏	龟苓膏	盒装 120g	D00229GQ...		32.5	盒	2016-03-31 11:34:11	batchNoLo...	010290...	无		审批通...

显示第 1 - 15 条记录, 共 79 条

单据详情

变更申报 | 撤销变更 | 变更代理报关企业

商品备案表头

企业代码*: D00229 企业名称*: 大麦网 进出口标志*: 进口 申报日期: 2016-07-07
 代理报关企业代码: 代理报关企业名称: 主管海关*: 长春海关

商品备案表体查询条件

商品货号: 上架品名: 申报品名: 至: 导入日期: 至: 状态: 批次号: 查询 重置

商品备案表体

提示: 撤销变更成功! 确定

备案商品编号: 商品货号*: 外文品名: 原产国: 商品描述: 上架品名*: 申报品名: 涉限商品*: 计量单位*: 备案价格: 备案价格(元)*: 商品条形码: 行邮税号: HSI编码: 法定计量单位*: 第二法定计量单位: 规格型号: 状态: 审批意见: 批次号: 商品图片: 上传 预览

已选择 0 条 | 全选 | 变更申请 | 删除申请 |

序号	商品货号	上架品名	申报品名	规格型号	备案商品...	行邮税号	备案价格(...)	单位	导入日...	批次号	HSI编码	涉限商品...	原...	状态
1	GQQ03310...	宝宝金水花露水	宝宝金水花露水	190ml	D00229GQ...		13	瓶	2016-07-07 16:14:10	batchNoLo...	010594...	无	中国	删除申...
2	GQQ03310...	龟苓膏	龟苓膏	盒装 120g	D00229GQ...		32.5	盒	2016-03-31 11:34:11	batchNoLo...	010290...	无		审批通...
3	GQQ03310...	龟苓膏	龟苓膏	盒装 120g	D00229GQ...		32.5	盒	2016-03-31 11:34:11	batchNoLo...	010290...	无		审批通...

显示第 1 - 15 条记录, 共 79 条

3.3.3 交易单据

3.3.3.1 总署交易单据查询

1. 电子订单查询

1) 功能介绍

对企业的电子订单进行查询和详细信息查看的功能。

2) 操作流程

1、用户在主菜单栏中选择交易单据下的总署进口交易单据，点击电子订单查询，即可进入此页面，如下图：



订单信息查询

订单编号: 电商企业代码: 电商平台代码: 订购人:

业务状态: 入库时间 从: 2016-07-01 至: 2016-07-07

查询结果

序号	订单编号	电商企业名称	电商平台名称	订单商品货款	实际支付金额	订购人	业务状态	修改标志	入库时间
没有可显示的记录									

1 | 第 1 页, 共 1 页

2、输入查询条件，点击查询，系统将符合查询条件的数据显示在列表中。点击列表中“订单编号”一栏下的某一条号码，系统转入该订单信息的明细界面，如下图：

东方物通科技（北京）有限公司

■ 订单信息查询									
订单编号:	<input type="text"/>	电商企业代码:	<input type="text"/>	电商平台代码:	<input type="text"/>	订购人:	<input type="text"/>		
业务状态:	<input type="text"/>	入库时间 从:	<input type="text" value="2013-01-01"/>	至:	<input type="text" value="2016-07-07"/>				
<input type="button" value="查询"/> <input type="button" value="重置"/>									
■ 查询结果									
序号	订单编号	电商企业名称	电商平台名称	订单商品货款	实际支付金额	订购人	业务状态	修改标志	入库时间
1	OR20160615002	小新新电商	小新新网商	400.00	400.00	张欣	电子口岸申报中	新增	2016-06-16:48:17
2	OR20160615001	小新新电商	小新新网商	400.00	400.00	张欣	电子口岸申报中	新增	2016-06-10:18:33
3	OR20160530041	小新新电商	小新新网商	400.00	400.00	张欣	电子口岸申报中	新增	2016-06-15:12:4
4	OR20160530020	小新新电商	小新新网商	400.00	400.00	张欣	电子口岸申报中	新增	2016-06-11:09:3
5	OR20160530040	小新新电商	小新新网商	400.00	400.00	张欣	电子口岸申报中	新增	2016-06-15:12:2
6	OR20160530040	小新新电商	小新新网商	400.00	400.00	张欣	电子口岸申报中	新增	2016-06-15:12:2
7	OR20160530040	小新新电商	小新新网商	400.00	400.00	张欣	电子口岸申报中	新增	2016-06-15:12:2
8	OR20160530040	小新新电商	小新新网商	400.00	400.00	张欣	电子口岸申报中	新增	2016-06-15:12:2
9	OR20160530040	小新新电商	小新新网商	400.00	400.00	张欣	电子口岸申报中	新增	2016-06-15:12:2
10	OR20160530040	小新新电商	小新新网商	400.00	400.00	张欣	电子口岸申报中	新增	2016-06-15:12:2
11	OR20160530040	小新新电商	小新新网商	400.00	400.00	张欣	电子口岸申报中	新增	2016-06-15:12:2
12	OR20160530040	小新新电商	小新新网商	400.00	400.00	张欣	电子口岸申报中	新增	2016-06-15:12:2
13	OR20160530040	小新新电商	小新新网商	400.00	400.00	张欣	电子口岸申报中	新增	2016-06-15:12:2
14	OR20160530040	小新新电商	小新新网商	400.00	400.00	张欣	电子口岸申报中	新增	2016-06-15:12:2
<input type="button" value="返回"/> <input type="button" value="刷新"/> <input type="button" value="打印"/>						显示第 1 - 100 条记录, 共 104 条			

■ 订单信息详情									
■ 订单表头									
订单编号:	<input type="text" value="OR20160615002"/>	修改标识:	<input type="text" value="新增"/>	业务状态:	<input type="text" value="电子口岸申报中"/>	入库时间:	<input type="text" value="2016-06-15 16:48:17"/>		
电商平台代码:	<input type="text" value="W0090"/>	电商平台名称:	<input type="text" value="小新新网商"/>	电商企业代码:	<input type="text" value="D00227"/>	电商企业名称:	<input type="text" value="小新新电商"/>		
支付企业代码:	<input type="text" value="P0001"/>	支付企业名称:	<input type="text" value="小新新3432423"/>	交易号:	<input type="text" value="123456"/>	订购人姓名:	<input type="text" value="张欣"/>		
商品批次号:	<input type="text"/>	订购人证件类型:	<input type="text" value="身份证"/>	订购人证件号码:	<input type="text" value="310104196710300234"/>	收货人姓名:	<input type="text" value="哈哈哈"/>		
收货人电话:	<input type="text" value="18612341000"/>	收货人行政区划代码:	<input type="text" value="001000"/>	收货人地址:	<input type="text" value="sdfsdf"/>	实际支付金额:	<input type="text" value="400.00"/>		
货款金额:	<input type="text" value="400.00"/>	运费:	<input type="text" value="0"/>	优惠减免金额:	<input type="text" value="0"/>	订单商品税款:	<input type="text" value="0"/>		
币制:	<input type="text" value="人民币"/>	进/出口:	<input type="text" value="进口"/>	备注:	<input type="text" value="测试"/>				
■ 订单表体									
商品序号:	<input type="text"/>	企业商品货号:	<input type="text"/>	企业商品名称:	<input type="text"/>	条码:	<input type="text"/>		
单位:	<input type="text"/>	数量:	<input type="text"/>	单价:	<input type="text"/>	总价:	<input type="text"/>		
币制:	<input type="text"/>	原产国:	<input type="text"/>	商品描述:	<input type="text"/>	备注:	<input type="text"/>		
商品序号	企业商品货号	企业商品名称	条码	单位	数量	单价	总价	币制	原产国
1	06019900	黑色两用旅行袋	123423423	个	1	100.00	100.00	人民币	中国
2	06019901	湖蓝色单肩手提旅行袋	123423423	个	1	100.00	100.00	人民币	中国

3.3.4 进口-入区

3.3.4.1 进口-入区

1. 报关申请单预申报

1) 功能介绍

用户通过该功能录入报关申请单预申报数据，并向海关申报。提供新增、暂存、申报、打印功能。

2) 操作流程

1、用户在主菜单栏中选择进口-入区下的报关申请单预申报，即可进入报关申请单预申报界面，初始界面中可以新增、暂存、申报、删除、打印、按钮可用。用户点击新增，系统初始化界面，如下图：

2、用户录入完成预申报表头数据后，点击暂存，提示“暂存”成功，系统生成报关申请单编号。如下图：

报关申请单预申报

新增 | 暂存 | 申报 | 删除 | 打印

表头信息

报关申请单编号:	B0100010000058611	账册编号:	S01001000207	对应报关单号:		业务类型:	一线入区
经营单位:	1234564789 朝子仓储	集货/备货:	集货	申报标志:			
申报单位:	D00227 小新新电商	电商企业:	D00227 小新新电商	订单编号:		物流运单号:	
收发货单位:	D00227 小新新电商	贸易方式:	保税电商	境内目的地:		通单号:	
物流企业:		运输工具名称:	汽车	提运单号:		许可证号:	
启运国(地区):	巴林	装货港:	坎大哈	毛重(kg):	100	净重(kg):	100
成交方式:	FOB	运输方式:	铁路运输	杂费:		币制:	
合同协议号:		人民币货值(元):		征免性质:		征税比例(%):	
件数:	1	包装种类:		录入日期:	2016-07-08 14:30:12	申报日期:	
运费:		保费:		查验扣留处置类型:		查验扣留处置备注:	
申报地海关:	北京关区	进口口岸:		批次号:		总署账册编号:	
随附单证:		关联单证编号:					
操作员:	小新新	查验原因:					
进境物品申报单号:		电商平台代码:					
审批意见:							
备注:							

提示: 暂存成功! 确定

3、用户点击申报，提示“预申报成功”，系统将单证状态置为“预申报”并将报关申请单预申报数据向海关发送。如下图：

报关申请单预申报

新增 | 暂存 | 申报 | 删除 | 打印

表头信息

报关申请单编号:	B01000100000058611	账册编号:	S01001000207	对应报关单号:		业务类型:	一线入区
经营单位:	1234564789 朝子仓储	集货/备货:	集货	申报标志:			
申报单位:	D00227 小新新电商	电商企业:	D00227 小新新电商	订单编号:		物流运单号:	
收发货单位:	D00227 小新新电商	贸易方式:	保税电商	境内目的地:		通关单号:	
物流企业:		运输工具名称:	汽车	提运单号:		许可证号:	
启运国(地区):	巴林	装货港:	坎大哈	毛重(kg):	100	净重(kg):	100
成交方式:	FOB	运输方式:	铁路运输	杂费:		币制:	
合同协议号:		人民币货值(元):		征免性质:		征税比例(%):	
件数:	1	包装种类:		录入日期:	2016-07-08 14:30:12	申报日期:	2016-07-08 14:30:30
运费:		保费:		查验扣留处置类型:		查验扣留处置备注:	
申报地海关:	北京关区	进口口岸:		批次号:		总署账册编号:	
随附单证:		关联单证编号:					
操作员:	小小新	查验原因:					
进境物品申报清单号:		电商平台代码:					
审批意见:							
备注:							

提示: 预申报成功!

确定

4、“暂存”状态下的报关申请单预申报数据，用户可以点击删除进行删除。如下图：

报关申请单预申报

新增 | 暂存 | 申报 | 删除 | 打印

表头信息

报关申请单编号:	B15010100000058612	账册编号:	S15011000315	对应报关单号:		业务类型:	一线入区
经营单位:	3565454889 大麦仓储企业名称	集货/备货:	集货	申报标志:			
申报单位:	D00227 小新新电商	电商企业:	D00227 小新新电商	订单编号:		物流运单号:	
收发货单位:	D00227 小新新电商	贸易方式:	保税电商	境内目的地:	长春经济技术开发区	批准文号:	
物流企业:		运输工具名称:	汽车	提运单号:		许可证号:	
启运国(地区):	不丹	装货港:	马约特岛	毛重(kg):	100	净重(kg):	100
成交方式:	市场价	运输方式:	汽车运输	杂费:		币制:	
合同协议号:		人民币货值(元):		征免性质:		征税比例(%):	
件数:	100	包装种类:		录入日期:	2016-07-08 14:31:27	申报日期:	
运费:		保费:		查验扣留处置类型:		查验扣留处置备注:	
申报地海关:	长春物流	进口口岸:		批次号:		总署账册编号:	zongshuNo002
随附单证:		关联单证编号:					
操作员:	小小新	查验原因:					
进境物品申报清单号:		电商平台代码:					
审批意见:							
备注:							

提示: 删除成功!

确定

2. 报关申请单申报

1) 功能介绍

用户通过该功能录入报关申报单数据，并向海关申报。提供新增、暂存、申报、删除、打印功能。

2) 操作流程

1、用户在主菜单栏中选择进口-入区下的报关申请单申报，即可进入报关申请单申报界面，初始界面中可以新增、暂存、申报、删除、打印、按钮可用。用户点击新增，系统初始化界面，如下图：

2、用户录入完成报关申请单表头数据后，点击暂存，提示“暂存”成功，系统生成报关申请单编号。如下图

报关申请单申报

新增 | 暂存 | 申报 | 删除 | 打印

表头信息 | 表体信息 | 归并关系

报关申请单编号: B15010100000058613	账册编号: S0100I000227	对应报关单号:	业务类型: 一线入区
经营单位: 1234564789 朝子仓储		集货/备货: 集货	申报标志:
申报单位: D00227 小新新电商		电商企业: D00227 小新新电商	
收发货单位: D00227 小新新电商		订单编号:	物流运单号:
物流企业:		贸易方式: 保税电商	通关单号:
启运国(地区): 孟加拉国	装货港: 米纳苏尔曼	境内目的地: 长春经济技术开发区	批准文号:
成交方式: C&I	运输方式: 铁路运输	运输工具名称: 汽车	航次号:
合同协议号:	人民币货值(元):	提运单号:	许可证号:
件数: 100	包装种类:	毛重(kg): 100	净重(kg): 100
运费:	保费:	杂费:	币制:
申报地海关: 长春物流	进口口岸:	征免性质:	征税比例(%):
随附单证:	关联单证编号:	录入日期: 2016-07-08 14:34:59	申报日期:
操作员: 小小新	查验原因:	查验扣留处置类型:	查验扣留处置备注:
进境物品申报清单号:	电商平台代码:	批次号:	总署账册编号:
审批意见:			
备注:			

提示: 暂存成功! [确定]

3、用户点表体信息页，进入表体信息录入界面，录入数据。数据录入时，输入备案商品编号，按“回车”，系统自动带出商品备案表中的该商品相关信息，数据录入完成后（光标置于“备注”栏位）按“回车”，商品数据入库并显示在列表中。如下图：

报关申请单申报

新增 | 暂存 | 申报 | 删除 | 打印

表头信息 | 表体信息 | 归并关系

备案商品编号*: 商品编码*: 商品货号*: 商品名称*:
 申报数量*: 计量单位*: 法定数量*: 法定单位*:
 第二法定数量*: 第二法定单位*: 规格型号*: 币制*:
 单价*: 总价*: 用途: 征免方式*:
 原产国*: 项号: 备注:

序号	备案商品编号	商品编码	商品货号	商品名称	规格型号	申报数量	计量单位	申报单价	申报总价	币制	原产国
1	D00227D002270...	0101210010	D00227006	改良种用蒙古野马	200kg	100	瓶	100	10000	美元	美国

提示

暂存商品信息成功!

确定

4、用户点击申报，提示“申报成功”，系统将单证状态置为“申报”并将报关申请单申报数据向海关发送。如下图：

报关申请单申报

新增 | 暂存 | 申报 | 删除 | 打印

表头信息 | 表体信息 | 归并关系

备案商品编号*: 商品编码*: 商品货号*: 商品名称*:
 申报数量*: 计量单位*: 法定数量*: 法定单位*:
 第二法定数量: 第二法定单位: 规格型号*: 币制*:
 单价*: 总价: 用途: 征免方式*:
 原产国*: 项号: 备注:

序号	备案商品编号	商品编码	商品货号	商品名称	规格型号	申报数量	计量单位	申报单价	申报总价	币制	原产国
1	D00227D002270...	0101210010	D00227006	改良种用濒危野马	200kg	100	瓶	100	10000	美元	美国

提示

申报成功!

确定

5、“暂存”、“退单”状态下的报关申请单预申报数据，用户可以点击删除进行删除。如下图：

报关申请单申报

新增 | 暂存 | 申报 | 删除 | 打印

表头信息 | 表体信息 | 归并关系

报关申请单编号: B01030100000058615 账册编号: S15011000315 对应报关单号: 业务类型: 一线入区
 经营单位: 3565454889 大麦仓储企业名称 集货/备货: 集货 申报标志:
 申报单位: D00227 小新新电商 电商企业: D00227 小新新电商
 收发货单位: D00227 小新新电商 订单编号: 物流运单号:
 物流企业: 贸易方式: 保税电商 通单号:
 启运国(地区): 孟加拉国 装货港: 库尔纳 境内目的地: 批准文号:
 成交方式: 垫仓 运输方式: 邮件运输 运输工具名称: 123 航次号:
 合同协议号: 许可证号:
 件数: 123 净重(kg): 123
 运费: 币制:
 申报地海关: 京关展览 征税比例(%):
 随附单证: 关联单证编号: 录入日期: 2016-07-08 14:47:57 申报日期:
 操作员: 小新新 查验原因: 查验扣留处置类型: 查验扣留处置备注:
 进境物品申报清单号: 电商平台代码: 批次号: 总署账册编号: zongshuNo002
 审批意见:
 备注:

提示

您确定要删除[报关申请单号:B01030100000058615]这条记录吗?

是 否

报关申请单申报

新增 | 保存 | 申报 | 删除 | 打印

表头信息 | 表体信息 | 归并关系

报关申请单编号:	B01030100000058615	账册编号:	S15011000315	对应报关单号:		业务类型:	一线入区
经营单位:	3565454889 大麦仓储企业名称	集货/备货:	集货	申报标志:			
申报单位:	D00227 小新新电商	电商企业:	D00227 小新新电商	订单编号:		物流运单号:	
收发货单位:	D00227 小新新电商	贸易方式:	保税电商	境内目的地:		通关单号:	
物流企业:		运输工具名称:	123	提运单号:		许可证号:	
启运国(地区):	孟加拉国	装货港:	库尔纳	毛重(kg):	123	净重(kg):	123
成交方式:	垫仓	运输方式:	邮件运输	杂费:		币制:	
合同协议号:		人民币货值(元):		征免性质:		征税比例(%):	
件数:	123	包装种类:	箱	录入日期:	2016-07-08 14:47:57	申报日期:	
运费:		保费:		查验扣留处置类型:		查验扣留处置备注:	
申报地海关:	京关展览	进口口岸:	旁	批次号:		总署账册编号:	zongshuNo002
随附单证:		关联单证编号:					
操作员:	小新新	查验原因:					
进境物品申报单号:		电商平台代码:					
审批意见:							
备注:							

3. 关联报关单

1) 功能介绍

用户通过该功能，将系统中的报关申请单与报关单进行关联，经过关联的报关申请单，会在对应报关单放行后与报关单进行比对，比对一致的，报关申请单放行。

2) 操作流程

1、用户在主菜单栏中选择进口-入区下的关联报关单，即可进入关联报关单界面，如下图：

■ 报关单关联查询

报关申请单编号: 报关单号: 申报日期: 2016-07-02 至: 2016-07-08
 申报地海关: 进口口岸:

■ 查询结果

报关申请单编号	报关单号	业务类型	申报日期	状态	申报地海关	进出口岸
没有可显示的记录						

第 1 页, 共 1 页

2、用户输入查询条件，点击查询，系统根据查询条件筛选出结果显示在列表中，如下图：

■ 报关单关联查询

报关申请单编号: 报关单号: 申报日期: 2016-07-02 至: 2016-07-08
 申报地海关: 进口口岸:

■ 查询结果

	报关申请单编号	报关单号	业务类型	申报日期	状态	申报地海关	进出口岸
1	B15010100000058616		一线入区	2016-07-08 14:50:13	申报	长春海关	长春海关
2	B15010100000058614		一线入区	2016-07-08 14:46:47	申报	长春海关	海关总署
3	B15010100000058596		一线入区	2016-07-04 16:24:49	审结	长春海关	长春海关
4	B15010100000058595		一线入区	2016-07-04 15:56:41	申报	长春海关	长春海关
5	B15010100000058592		一线入区	2016-07-04 11:59:36	审结	长春海关	长春海关

第 1 页, 共 1 页
显示第 1 - 5 条记录, 共 5 条

3、用户点击列表中“报关申请单编号”列下的链接，系统弹出报关单号录入框，如下图：

报关单关联查询

报关申请单编号: 报关单号: 申报日期: 2016-07-02 至: 2016-07-08
 申报地海关: 进口口岸:

查询结果

	报关申请单编号	报关单号	业务类型	申报日期	状态	申报地海关	进出口岸
1	B15010100000058616		一线入区	2016-07-08 14:50:13	申报	长春海关	长春海关
2	B15010100000058614		一线入区	2016-07-08 14:46:47	申报	长春海关	海关总署
3	B15010100000058596		一线入区	2016-07-04 16:24:49	审结	长春海关	长春海关
4	B15010100000058595		一线入区	2016-07-04 15:56:41	申报	长春海关	长春海关
5	B15010100000058592			15:59:36	审结	长春海关	长春海关

关联报关单录入

报关单号:

显示第 1 - 5 条记录, 共 5 条

4、用户输入该报关申请单对应的报关单编号，点击确认，系统将输入的报关单编号与报关申请单关联，并显示在列表中，如下图：



4. 报关申请单查询

1) 功能介绍

用户根据查询条件，查询出所需的报关申请单数据。可在列表中选择某一票报关申报单查看明细并修改和申报。

2) 操作流程

1、用户在主菜单栏中选择进口-入区下的报关申请单查询，即可进入报关申请单查询界面，初始化界面默认显示全部可查询数据，如下图：

■ 报关申请单查询

报关申请单编号: <input style="width: 80%;" type="text"/>	报关单号: <input style="width: 80%;" type="text"/>	账册编号: <input style="width: 80%;" type="text"/>	批次号: <input style="width: 80%;" type="text"/>
经营单位名称: <input style="width: 80%;" type="text"/>	业务类型: <input style="width: 80%;" type="text" value="一线入区"/>	集货/备货: <input style="width: 80%;" type="text" value="全部"/>	
录入日期: <input style="width: 80%;" type="text" value="2016-07-02"/>	至: <input style="width: 80%;" type="text" value="2016-07-08"/>	修改标志: <input style="width: 80%;" type="text" value="全部"/>	状态: <input style="width: 80%;" type="text" value="全部"/>
申报地海关: <input style="width: 80%;" type="text"/>	进口口岸: <input style="width: 80%;" type="text"/>	提运单号: <input style="width: 80%;" type="text"/>	

■ 查询结果

已选择 0 条 | 全选 | 批量申报

报关申请单编号	报关单号	账册编号	经营单位名称	业务类型	集货/...	批次号	录入日期	修改标志	状态	申报地...	进口口岸
没有可显示的记录											

« | 第 1 页, 共 1 页 | »

2、输入查询条件，点击查询，系统将符合查询条件的数据显示在列表中。查询条件为组合查询，如下图：

■ 报关申请单查询

报关申请单编号: <input type="text"/>	报关单号: <input type="text"/>	账册编号: <input type="text"/>	批次号: <input type="text"/>
经营单位名称: <input type="text"/>	业务类型: <input type="text" value="一线入区"/>	集货/备货: <input type="text" value="集货"/>	状态: <input type="text" value="暂存"/>
录入日期: <input type="text" value="2016-07-02"/>	至: <input type="text" value="2016-07-08"/>	修改标志: <input type="text" value="全部"/>	提运单号: <input type="text"/>
申报地海关: <input type="text"/>	进口口岸: <input type="text"/>		

■ 查询结果

已选择 0 条 | 全选 | 批量申报

■	报关申请单编号	报关单号	账册编号	经营单位名称	业务类型	集货/...	批次号	录入日期	修改标志	状态	申报地..	进口口岸
1	<input type="checkbox"/> B150101000000...		S0100I0002...	朝子仓储	一线入区	集货		2016-07-08 14:34:59	新增	暂存	长春海关	长春海关

|<< | 第 1 页, 共 1 页 | >> |
显示第 1 - 1 条记录, 共 1 条

3、点击列表中“报关申请单编号”一栏下的某一条报关申请单编号，系统转入该报关申报单的明细界面，在界面中，用户可查看报关申请单详细信息。对于“暂存”状态的报关申请单，可进行暂存、修改或填写相关数据，并暂存或申报，如下图：

单据详情

新增 | 暂存 | 申报 | 删除 | 生成报关单草稿 | 打印

表头信息 | 表体信息 | 归并关系

报关申请单编号:	B1501010000058613	账册编号:	S01001000227	对应报关单号:		业务类型:	一线入区
经营单位:	1234564789 朝子仓储	集货/备货:	集货	申报标志:			
申报单位:	D00227 小新新电商	电商企业:	D00227 小新新电商	订单编号:		物流运单号:	
收发货单位:	D00227 小新新电商	贸易方式:	保税电商	境内目的地:	长春经济技术开发区	通关单号:	
物流企业:		运输工具名称:	汽车	提运单号:		许可证号:	
启运国(地区):	孟加拉国	装货港:	米纳斯尔曼	毛重(kg):	100	净重(kg):	100
成交方式:	C&I	运输方式:	铁路运输	杂费:		币制:	
合同协议号:		人民币货值(元):		征免性质:		征税比例(%):	
件数:	100	包装种类:	散装	录入日期:	2016-07-08 14:34:59	申报日期:	
运费:		保费:		查验扣留处置类型:		查验扣留处置备注:	
申报地海关:	长春海关	进口口岸:	长春海关	批次号:		总署账册编号:	
随附单证:		关联单证编号:					
操作员:	小新新	查验原因:					
进境物品申报清单号:		电商平台代码:					
审批意见:							
备注:							



注意:

对于“预申报通过”的报关申请单，可以查询出来，并进入明细界面补充表体信息，再向海关申报。具体操作与“暂存”的报关申请单补录、申报流程相同。

4、也可以在页面上选择数据点击批量申报，如下图：

■ 报关申请单查询

报关申请单编号: 报关单号: 账册编号: 批次号:
 经营单位名称: 业务类型: 一线入区 集货/备货: 全部
 录入日期: 2016-07-02 至: 2016-07-08 修改标志: 全部 状态: 全部
 申报地海关: 进口口岸: 提运单号:

■ 查询结果

已选择 2 条 | 全选 | 批量申报

序号	报关申请单编号	报关单号	账册编号	经营单位名称	业务类型	集货/...	批次号	录入日期	修改标志	状态	申报地...	进口口岸
1	<input checked="" type="checkbox"/> B150101000000...		S01001000...			集货		2016-07-08 15:12:35	新增	暂存	长春海关	长春海关
2	<input type="checkbox"/> B150101000000...	123	S15011000...			集货		2016-07-08 14:50:13	新增	申报	长春海关	长春海关
3	<input type="checkbox"/> B150101000000...		S01001000...			集货		2016-07-08 14:46:47	新增	申报	长春海关	海关总署
4	<input type="checkbox"/> B010001000000...		S010010002...	朝子仓储	一线入区	集货		2016-07-08 14:30:30	新增	预申报通过	北京关区	海关总署
5	<input type="checkbox"/> B150101000000...		S150110003...	小新新新仓储企业	一线入区	备货		2016-07-04 22:11:23	新增	放行	长春海关	长春海关
6	<input type="checkbox"/> B150101000000...		S150110003...	小新新新仓储企业	一线入区	备货		2016-07-04 22:07:13	新增	放行	长春海关	长春海关
7	<input type="checkbox"/> B150101000000...		S150110002...	小新新新仓储企业	一线入区	备货		2016-07-04 21:56:07	新增	放行	长春海关	长春海关
8	<input checked="" type="checkbox"/> B150101000000...		S150110002...	小新新新仓储企业	一线入区	备货		2016-07-04 20:17:31	新增	暂存	长春海关	长春海关
9	<input type="checkbox"/> B150101000000...		S150110003...	小新新新仓储企业	一线入区	备货		2016-07-04 16:30:35	新增	暂存	长春海关	长春海关
10	<input type="checkbox"/> B150101000000...		S150110003...	小新新新仓储企业	一线入区	备货		2016-07-04 16:24:49	新增	审结	长春海关	长春海关
11	<input type="checkbox"/> B150101000000...		S150110003...	小新新新仓储企业	一线入区	备货		2016-07-04 15:56:41	新增	申报	长春海关	长春海关
12	<input type="checkbox"/> B150101000000...		S150110003...	小新新新仓储企业	一线入区	备货		2016-07-04	修改	放行	长春海关	长春海关

提示: 您确定要申报这2条单据吗?

|< < 第 1 页, 共1页 | > >|>

显示第 1 - 14 条记录, 共 14 条

5. 报关申请单打印

1) 功能介绍

用户根据查询条件，查询出所需的报关申请单数据。可在列表中选择某一票报关申报单查看明细并打印单据，也可在页面进行批量打印。

2) 操作流程

1、用户在主菜单栏中选择进口-入区下的报关申请单打印，即可进入报关申请单打印界面，初始化界面默认显示全部可查询数据，如下图：

报关申请单查询

报关申请单编号: 报关单号: 账册编号: 集报编号:
经营单位名称: 业务类型: 一线入区 集货/备货: 全部
录入日期: 2016-07-02 至: 2016-07-08 修改标志: 全部 状态: 全部
批次号: 申报地海关: 进口口岸:

查询结果

已选择 0 条 |

报关申请单编号	报关单号	账册编号	集报编号	经营单位名称	业务类型	集货/...	批次号	录入日期	修改标志	状态	申报地...	进口口岸
---------	------	------	------	--------	------	--------	-----	------	------	----	--------	------

2、输入查询条件，点击查询，系统将符合查询条件的数据显示在列表中。查询条件为组合查询，如下图：

■ 报关申请单查询

报关申请单编号: 报关单号: 账册编号: 集报编号:
 经营单位名称: 业务类型: 一线入区 集货/备货: 全部
 录入日期: 2016-07-02 至: 2016-07-08 修改标志: 全部 状态: 全部
 批次号: 申报地海关: 进口口岸:

■ 查询结果

已选择 0 条 |

■	报关申请单编号	报关单号	账册编号	集报编号	经营单位名称	业务类型	集货/...	批次号	录入日期	修改标志	状态	申报地...	进口口岸
1	<input type="checkbox"/> B15010100000...		S01001000...		朝子仓储	一线入区	集货		2016-07-08 15:12:35	新增	暂存	长春海关	长春海
2	<input type="checkbox"/> B15010100000...	123	S15011000...		小新新仓储企业	一线入区	集货		2016-07-08 14:50:13	新增	申报	长春海关	长春海
3	<input type="checkbox"/> B15010100000...		S01001000...		朝子仓储	一线入区	集货		2016-07-08 14:46:47	新增	申报	长春海关	海关总
4	<input type="checkbox"/> B01000100000...		S01001000...		朝子仓储	一线入区	集货		2016-07-08 14:30:30	新增	预申报通 过	北京关区	海关总
5	<input type="checkbox"/> B15010100000...		S15011000...		小新新仓储企业	一线入区	备货		2016-07-04 22:11:23	新增	放行	长春海关	长春海
6	<input type="checkbox"/> B15010100000...		S15011000...		小新新仓储企业	一线入区	备货		2016-07-04 22:07:13	新增	放行	长春海关	长春海
7	<input type="checkbox"/> B15010100000...		S15011000...		小新新仓储企业	一线入区	备货		2016-07-04 21:56:07	新增	放行	长春海关	长春海
8	<input type="checkbox"/> B15010100000...		S15011000...		小新新仓储企业	一线入区	备货		2016-07-04 20:17:31	新增	暂存	长春海关	长春海
9	<input type="checkbox"/> B15010100000...		S15011000...		小新新仓储企业	一线入区	备货		2016-07-04 16:30:35	新增	暂存	长春海关	长春海
10	<input type="checkbox"/> B15010100000...		S15011000...		小新新仓储企业	一线入区	备货		2016-07-04 16:24:49	新增	审结	长春海关	长春海
11	<input type="checkbox"/> B15010100000...		S15011000...		小新新仓储企业	一线入区	备货		2016-07-04 15:56:41	新增	申报	长春海关	长春海
12	<input type="checkbox"/> B15010100000...		S15011000...		小新新仓储企业	一线入区	备货		2016-07-04	修改	放行	长春海关	长春海

显示第 1 - 14 条记录, 共 14 条

3、点击列表中“报关申请单编号”一栏下的某一条报关申请单编号，系统转入该报关申报单的明细界面，在界面中，用户可查看报关申请单详细信息并对此条信息进行打印，如下图：

单据详情

打印

表头信息

报关申请单编号: 123456789
 经营单位: 小清新电商
 申报单位: 小清新电商
 收发货单位: 小清新电商
 物流企业: 小清新电商
 启运国(地区): 中国
 成交方式: C&I
 合同协议号: 123456789
 件数: 100
 运费: 100.00
 申报地海关: 长春海关
 随附单证: 123456789
 操作人员: 小清新
 进境物品申报单号: 123456789
 审批意见: 完成
 备注:

报关申请单号	B15010100000086613	账册编号	S01001000227	对应报关单号	
经营单位代码	123456789	经营单位名称	朝子仓储	业务类型	一线入区
申报单位代码	D00227	申报单位名称	小清新电商	集货/备货	集货
收发货单位代码	D00227	收发货单位名称	小清新电商	申报标志	
物流企业代码		物流企业名称		进境物品申报单号	
电商平台代码		物流运单号		贸易方式	保税电商
订单编号		报检号		启运国(地区)	孟加拉国
提货单	米纳斯尔曼	境内目的地	长春经济技术开发区	批准文号	
成交方式	C&I	运输方式	铁路运输	运输工具名称	汽车
批次号		合同协议号		人民币货值(元)	
提运单号		关联单证编号		件数	100
包装种类	散货	毛重(kg)	100.00	净重(kg)	100.00
运费		保费		杂费	
币制		申报地海关	长春海关	进口口岸	长春海关
征免性质		征税比例(%)		随附单证	
录入日期	2016-07-08 15:12:35	申报日期		操作员	小清新
批次号					
备注					
审批意见	完成				

4、也可以在页面上选择数据点击批量数据，进行打印，如下图：

报关申请单查询

报关申请单编号: 报关单号: 账册编号: 集报编号:

经营单位名称: 业务类型: 一线入区 集货/备货: 全部

录入日期: 2016-07-02 至: 2016-07-08 修改标志: 全部 状态: 全部

批次号: 申报地海关: 进口口岸:

查询 重置

查询结果

已选择 14 条 | 打印

选择	报关申请单编号	报关单号	账册编号	集报编号	经营单位名称	业务类型	集货/...	批次号	录入日期	修改标志	状态	申报地	进口口岸
<input checked="" type="checkbox"/>	B15010100000...		S01001000...		朝子仓储	一线入区	集货		2016-07-08 15:12:35	新增	暂存	长春海关	长春海关
<input checked="" type="checkbox"/>	B15010100000...	123	S15011000...		小清新新仓储企业	一线入区	集货		2016-07-08 14:50:13	新增	申报	长春海关	长春海关
<input checked="" type="checkbox"/>	B15010100000...		S01001000...		朝子仓储	一线入区	集货		2016-07-08 14:46:47	新增	申报	长春海关	海关总署
<input checked="" type="checkbox"/>	B01000100000...		S01001000...		朝子仓储	一线入区	集货		2016-07-08 14:30:30	新增	预申报通过	北京关区	海关总署
<input checked="" type="checkbox"/>	B15010100000...		S15011000...		小清新新仓储企业	一线入区	备货		2016-07-04 22:11:23	新增	放行	长春海关	长春海关
<input checked="" type="checkbox"/>	B15010100000...		S15011000...		小清新新仓储企业	一线入区	备货		2016-07-04 22:07:13	新增	放行	长春海关	长春海关
<input checked="" type="checkbox"/>	B15010100000...		S15011000...		小清新新仓储企业	一线入区	备货		2016-07-04 21:56:07	新增	放行	长春海关	长春海关
<input checked="" type="checkbox"/>	B15010100000...		S15011000...		小清新新仓储企业	一线入区	备货		2016-07-04 20:17:31	新增	暂存	长春海关	长春海关
<input checked="" type="checkbox"/>	B15010100000...		S15011000...		小清新新仓储企业	一线入区	备货		2016-07-04 16:30:35	新增	暂存	长春海关	长春海关
<input checked="" type="checkbox"/>	B15010100000...		S15011000...		小清新新仓储企业	一线入区	备货		2016-07-04 16:24:49	新增	审结	长春海关	长春海关
<input checked="" type="checkbox"/>	B15010100000...		S15011000...		小清新新仓储企业	一线入区	备货		2016-07-04 15:56:41	新增	申报	长春海关	长春海关
<input checked="" type="checkbox"/>	B15010100000...		S15011000...		小清新新仓储企业	一线入区	备货		2016-07-04	修改	放行	长春海关	长春海关

显示第 1 - 14 条记录, 共 14 条

3.3.5 退换货

3.3.5.1 一线出区

1. 退货申请单申报

1) 功能介绍

用户对退货申请单的表头信息与表体信息进行新增、暂存、申报、删除、打印的功能。

2) 操作流程

1、用户在主菜单栏中选择退换货下的一线出区，即可进入退货申请单申报界面，如下图：

2、填写页面边表头信息与表体信息，可以对信息进行新增，暂存，申报，删除与打印功能，如下图：

退货申请单申报

新增 | 暂存 | 申报 | 删除 | 打印

表头信息 | 表体信息

退货申请单编号: T201607110001161	账册编号: S15011000208	对应单据编号:	业务类型: 退货—一线出区
经营单位: 3565454889 大麦仓储企业名称	集货/备货: 备货	操作员: xiaorent	
申报单位: D00229 大麦网	进境物品申报清单号:	电商平台代码:	
收发货单位: D00229 大麦网	订单编号:	物流运单号:	
物流企业:	贸易方式: 易货贸易	通关单号:	
运抵国(地区): 中国	指运港: 中国境内	批准文号:	
成交方式:	运输方式: 江海运输	航次号:	
合同协议号:	人民币货值(元):	提运单号:	许可证号:
件数: 100	包装种类: 暂存成功!	毛重(kg): 100	净重(kg): 100
运费:	保费:	杂费:	币制:
申报地海关: 长春海关	进出口岸: 确定	征免性质:	征税比例(%):
随附单证:	关联单证编号:	录入日期: 2016-07-11 09:54:03	申报日期:
审批意见:	查验说明:	扣留处置类型:	扣留处置说明:
备注:			

退货申请单申报

新增 | 暂存 | 申报 | 删除 | 打印

表头信息 | 表体信息

退货申请单编号: T201607110001162	账册编号: S15011000315	对应单据编号:	业务类型: 退货—一线出区
经营单位: 3565454889 大麦仓储企业名称	集货/备货: 集货	操作员: xiaorent	
申报单位: D00229 大麦网	进境物品申报清单号:	电商平台代码:	
收发货单位: 3565454889 大麦仓储企业名称	订单编号:	物流运单号:	
物流企业:	贸易方式: 来料深加工	通关单号:	
运抵国(地区): 中国	指运港: 中国境内	批准文号:	
成交方式:	运输方式: 汽车运输	航次号:	
合同协议号:	人民币货值(元):	提运单号:	许可证号:
件数: 100	包装种类: 申报成功!	毛重(kg): 100	净重(kg): 100
运费:	保费:	杂费:	币制:
申报地海关: 长春海关	进出口岸: 确定	征免性质:	征税比例(%):
随附单证:	关联单证编号:	录入日期: 2016-07-11 10:43:10	申报日期:
审批意见:	查验说明:	扣留处置类型:	扣留处置说明:
备注:			

退货申请单申报

新增 | 保存 | 申报 | 删除 | 打印

表头信息 | 表体信息

退货申请单编号: T201607110001161 账册编号: S15011000208 对应单据编号: 业务类型: 退货—一线出区

经营单位: 3565454889 大麦仓储企业名称 集货/备货: 备货 操作员: xiaoerent

申报单位: D00229 大麦网 进境物品申报清单号: 电商平台代码:

收发货单位: D00227 D00227 订单编号: 物流运单号:

物流企业: 贸易方式: 易货贸易 通关单号:

运抵国(地区): 中国 指运港: 中国境内 境内货源地: 批准文号:

成交方式: 运输方式: 江海运输 运输工具名称: 航次号:

合同协议号: 号: 许可证号:

件数: 100 费: 净重(kg): 100

运费: 质: 币制:

申报地海关: 长春海关 质: 征税比例(%):

随附单证: 关联单证编号: 录入日期: 2016-07-11 09:54:03 申报日期:

审批意见: 查验说明: 扣留处置类型: 扣留处置说明:

备注:

提示
您确定要删除(编号:T201607110001161)退货申请单吗?
[是] [否]

2. 退货申请单查询

1) 功能介绍

用户对退货申请单进行查询，选择某一条退货申请单可以查看此条单据的详细信息，并有打印功能。

2) 操作流程

1、用户在主菜单栏中选择退换货下的一线出区，即可进入退货申请单查询界面，如下图：

退货申请单查询

退货申请单编号: 业务类型: 退货—一线出区 订单编号: 物流运单号:
 进境物品申报清单号: 集货/备货: 全部 账册编号: 状态: 全部
 录入日期 从: 2016-07-05 至: 2016-07-11 申报地海关: 进出口岸:

查询结果

已选择 0 条 | 全选 | 申报

序号	退货申请单编号	进境物品申报清...	账册编号	经营单位名称	业务类型	订单编号	物流运单号	录入日期	状态	查验状态	申报地...	进出口
没有可显示的记录												

第 1 页 共 1 页

2、输入查询条件，点击查询，系统将符合查询条件的数据显示在列表中。如下图：

退货申请单查询

退货申请单编号: 业务类型: 退货—一线出区 订单编号: 物流运单号:
 进境物品申报清单号: 集货/备货: 全部 账册编号: 状态: 全部
 录入日期 从: 2016-07-05 至: 2016-07-11 申报地海关: 进出口岸:

查询结果

已选择 0 条 | 全选 | 申报

序号	退货申请单编号	进境物品申报清...	账册编号	经营单位名称	业务类型	订单编号	物流运单号	录入日期	状态	查验状态	申报地...	进出口
1	T201607110001...		S150110003...	大麦仓储企业名称	一线出区			2016-07-11 10:43:10	申报		长春海关	长春海

第 1 页 共 1 页 显示第 1-1 条记录 共 1 条

3、选择某一条单据，并点击退货申请单编号，进入单据详情页面。如下图：

单据详情

退货申请单申报

打印

表头信息 表体信息

退货申请单编号: T201607110001162 账册编号: S1501I000315 对应单据编号: 业务类型: 退货—一线出区

经营单位: 3565454889 大麦仓储企业名称 集货/备货: 集货 操作员: xiaoerent

申报单位: D00229 大麦网 进境物品申报单号: 电商平台代码:

收发货单位: 3565454889 大麦仓储企业名称 订单编号: 物流运单号:

物流企业: 贸易方式: 来料深加工 通关单号:

运抵国(地区): 中国 指运港: 中国境内 境内货源地: 西城区 批准文号:

成交方式: 运输方式: 汽车运输 运输工具名称: 航次号:

合同协议号: 人民币货值(元): 650650 提运单号: 许可证号:

件数: 100 包装种类: 散装 毛重(kg): 100 净重(kg): 100

运费: 保费: 杂费: 币制:

申报地海关: 长春海关 进出口岸: 1501 征免性质: 征免比例(%):

随附单证: 关联单证编号: 录入日期: 2016-07-11 10:43:10 申报日期: 2016-07-11 10:45:48

审批意见: 查验说明: 扣留处置类型: 扣留处置说明:

备注:

单据详情

退货申请单申报

打印

表头信息 表体信息

备案商品编号: D00229GQQ03310081 商品编码: 0105949000 商品货号: GQQ03310081 商品名称: 宝宝金水花露水

申报数量: 100 计量单位: 瓶 法定数量: 100 法定单位: 瓶

第二法定数量: 第二法定单位: 规格型号: 190ml 币制: 美元

单价: 1001 总价: 100100 用途: 特区内销 征免方式: 折半征税

最终目的国: 中国 备注: 1

备案商品编号	商品编码	商品货号	商品名称	规格型号	申报数量	计量单位	申报单价	申报总价	币制	原产国
1 D00229GQQ033...	0105949000	GQQ03310081	宝宝金水花露水	190ml	100	瓶	1001	100100	美元	中国

3.3.6 物流管理

3.3.6.1 物流管理

1. 核放单申报

1) 功能介绍

用户通过该功能录入核放单数据，将货物信息与车辆信息进行关联。车辆过卡口时，通过核放单及其相应的业务单据状态判断该车辆是否允许放行。

2) 操作流程

1、用户在主菜单栏中选择物流管理下的核放单申报，即可进入核放单申报界面，如下图：

2、用户录入核放单表头信息，点击暂存，系统生成核放单号，如下图：

3、用户录入配载业务单据信息，用户点击单据编号栏位后的按钮，如下图：

(1) 系统弹出单据查询框，用户输入条件，可将允许录入核放单的单据都查询出来，如下图：

(2) 用户勾选所需单证，如下图：



(3) 点击“选择数据”，系统将所勾选的单证数据保存进核放单业务单据表体中，如下图：



核放单录入

|
 |
 |
 |

|
 |

单据编号: ... 单据类型: 总署进境清单 ... 对应报关单号: ... 提运单号:

经营单位: ... 货物名称: ... 贸易方式:

收发货单位: ... 进出口岸: ... 对应账册号:

申报单位: 小新新电商 ... 件数: ... 毛重:

运输方式: ... 净重: ... 货值: ... 单据状态:

查验状态: ... 批次号:

备注:

单据编号	对应报关单号	运输方式	经营单位	贸易方式	单据状态	查验状态	批次号	运单号	收货人姓名
1	CESHI20161000014	非保税区	小新新电商	保税电商	查验			LO20160529009	张欣

|
 |
 当前 共 页 |
 |
 |

显示从第1到第1记录,共有1条

4、用户录入配载运输工具信息，敲击“回车”，系统自动将运输工具信息录入进表体中并在列表显示。如下图：

核放单录入

新增 | 暂存 | 申报 | 删除 | 打印

核放单表头信息 | 配载业务单据信息 | 配载运输工具

运输工具编号: 晋A001 运输工具类型: 箱号1: 关封号1:
箱号2: 关封号2: 总件数: 运载重量:
备注: 1

运输工具号码	运载重量	总件数	集装箱1	集装箱2	关封1	关封2
1 晋A001						

提示
录入成功!
确定

显示从第1到第1记录,共有1条

5、用户点击申报，系统将核放单数据向海关端发送，并将核放单状态置为“申报”。如下图：

核放单录入

新增 | 保存 | 申报 | 删除 | 打印

核放单表头信息 | 配载业务单据信息 | 配载运输工具

运输工具编号: 晋A001 运输工具类型: 箱号1: 关封号1:
 箱号2: 关封号2: 总件数: 运载重量:
 备注: 1

运输工具号码	运载重量	总件数	集装箱1	集装箱2	关封1	关封2
1 晋A001						

提示
单据申报成功!
确定

显示从第1到第1记录,共有1条



操作前提:

核放单中录入运输工具编号，需确保该运输工具在系统中已经备案，且海关对备案信息已审批通过。

2. 核放单查询

1) 功能介绍

用户根据查询条件，查询出所需的核放单数据。可在列表中选择某一票核放单查看明细并修改。

2) 操作流程

1、用户在主菜单栏中选择物流管理下的核放单查询，即可进入核放单查询界面，如下图：

核放单查询

核放单号: <input type="text"/>	车辆编号: <input type="text"/>	出入区标志: <input type="text"/>	出入区方式: <input type="text"/>
录入日期: 2016-07-05	至: 2016-07-11	核放单状态: <input type="text"/>	申报地海关: <input type="text"/>
进出口岸: <input type="text"/>	申报单位: <input type="text"/>		

查询结果

导出

核放单号	车辆编号	出入区...	出入区方式	运载方...	业务现场	总件数	总毛重	申报单位	录入日期	单据状态	申报地海关	进出口岸

|< < 第 1 页, 共1页 | > >|
没有可显示的记录

2、输入查询条件，点击查询，系统将符合查询条件的数据显示在列表中。查询条件为组合查询，如下图：

核放单查询

核放单号: <input type="text"/>	车辆编号: <input type="text"/>	出入区标志: <input type="text"/>	出入区方式: <input type="text"/>
录入日期: 2016-07-05	至: 2016-07-11	核放单状态: <input type="text"/>	申报地海关: <input type="text"/>
进出口岸: <input type="text"/>	申报单位: <input type="text"/>		

查询结果

导出

核放单号	车辆编号	出入区...	出入区方式	运单方...	业务现场	总件数	总毛重	申报单位	录入日期	单据状态	申报地海关	进出口岸
1	K20160711RE33... 晋A001	出区	出口集货	普通业 券		300	400	小新新电商	2016-07-11 14:26:10	审核通过	长春海关	
2	K20160711RE33...	出区	出口备货(先 入后报)	普通业 券		300	400	小新新电商	2016-07-11 11:53:44	保存	长春海关	
3	K20160711RE33...	出区		普通业 券				小新新电商	2016-07-11 11:47:55	保存	长春海关	
4	K20160705RE33... 998	入区		普通业 券		50	2000	小新新电商	2016-07-06 15:22:13	申报	长春海关	
5	K20160705RE33... 晋A001	出区		普通业 券		300	400	小新新电商	2016-07-05 15:15:08	审核通过	长春海关	
6	K20160705RE33...	出区		普通业 券				小新新电商	2016-07-05 11:20:11	保存	长春海关	
7	K20160705RE33...	入区		普通业 券				小新新电商	2016-07-05 10:36:39	保存	长春海关	
8	K20160705RE33...	出区		普通业 券				小新新电商	2016-07-05 10:17:55	保存	长春海关	

|< < 第 1 页, 共 1 页 > >|
显示第 1 - 8 条记录, 共 8 条

3、用户点击“核放单号”列表下的核放单编号链接，系统转入该核放单明细界面，可根据实际情况进行相应操作，详见 2.4.11.1.1 核放单申报。如下图：

单据详情

新增 | 保存 | 申报 | 删除 | 打印

核放单表头信息 | 配载业务单据信息 | 配载运输工具

核放单号: K20160711RE330003918 出入区标志: 出区 出入区方式: 出口集货 申报地海关: 1501 长春海关

申报单位: D00227 小新新电商 总件数: 300 总毛重: 400

总净重: 395 总货值: 0 操作员: 小新新 录入时间: 2016-07-11 14:26:10

起始地: 陆港卡口 出入卡口标志: 目的地: 陆港卡口 运单方式: 普通业务

业务现场代码: 单据内部编号: 申报时间: 2016-07-11 14:26:10 退单原因:

进出口岸: 备注:

3. 更换车辆

1) 功能介绍

核放单申报后，如已绑定的车辆不能再进行此次运输作业，需要更换车辆，企业可使用更换车辆功能，更换核放单中车辆，更换后海关自动审批通过，企业可使用新车辆进行作业。

2) 操作流程

1、用户在主菜单栏中选择物流管理下的更换车辆，即可进入更换车辆界面，如下图：

核放单更换车辆

核放单号: 单据内部编号: 出入区标志: 出入区方式:

运输工具编号: 录入日期: 2016-07-05 至: 2016-07-11 核放单状态:

申报地海关: 进出口岸: 申报单位:

查询结果

核放单号	单据内部编号	出入区...	出入区方式	运载方...	业务现场	总件数	总毛重	申报单位	录入日期	单据状态	申报地海关	进出口岸
没有可显示的记录												

1 < 1 页, 共1页 >

2、用户可根据条件进行查询，并可以选中一条数据，进入核放单明细界面，如下图：

核放单更换车辆

核放单号: <input type="text"/>	单据内部编号: <input type="text"/>	出入区标志: <input type="text"/>	出入区方式: <input type="text"/>
运输工具编号: <input type="text"/>	录入日期: <input type="text" value="2016-07-05"/>	至: <input type="text" value="2016-07-11"/>	核放单状态: <input type="text"/>
申报地海关: <input type="text"/>	进出口岸: <input type="text"/>	申报单位: <input type="text"/>	

查询结果

核放单号	单据内部编号	出入区...	出入区方式	运载方...	业务现场	总件数	总毛重	申报单位	录入日期	单据状态	申报地海关	进出口岸
1	K20160711RE33...	出区	出口集货	普通业 务		300	400	小新新电商	2016-07-11 14:26:10	审核通过	长春海关	
2	K20160705RE33...	出区		普通业 务		300	400	小新新电商	2016-07-05 15:15:08	审核通过	长春海关	

|<< | 第 1 页, 共1页 | >> |
显示第 1 - 2 条记录, 共 2 条

单据详情

✔ 车辆变更

核放单表头信息
配载业务单据信息
配载运输工具

核放单号: <input type="text" value="K20160711RE330003918"/>	出入区标志*: <input type="text" value="出区"/>	出入区方式: <input type="text" value="出口集货"/>	申报地海关*: <input type="text" value="1501"/> <input type="text" value="长春海关"/>
申报单位: <input type="text" value="D00227"/>	<input type="text" value="小新新电商"/>	总件数: <input type="text" value="300"/>	总毛重: <input type="text" value="400"/>
总净重: <input type="text" value="395"/>	总货值: <input type="text" value="0"/>	操作员: <input type="text" value="小新新"/>	录入时间: <input type="text" value="2016-07-11 14:26:10"/>
起始地: <input type="text" value="陆港卡口"/>	出入卡口标志: <input type="text"/>	目的地: <input type="text" value="陆港卡口"/>	运载方式*: <input type="text" value="普通业务"/>
业务现场代码: <input type="text"/>	单据内部编号: <input type="text"/>	申报时间: <input type="text" value="2016-07-11 14:26:10"/>	退单原因: <input type="text"/>
进出口岸: <input type="text"/>	备注: <div style="border: 1px solid #ccc; height: 20px; width: 100%;"></div>		

3、进入配载运输工具 Tab 页，用户可删除（选中一条车辆记录，右键点击删除按钮）、新增车辆信息后，点击车辆变更按钮，完成车辆变更操作，如下图：





注意：

替换车辆时，先将不使用的车辆删除，再录入一条新的车辆信息。

4. 运输工具备案

1) 功能介绍

企业向海关申报车辆备案信息。

2) 操作流程

1、用户在主菜单栏中选择物流管理下的运输工具备案，即可进入运输工具备案界面，如下图：

运输工具录入

新增 | 暂存 | 申报 | 删除

表头信息

运输工具类型*:	<input type="text"/>	业务类型*:	<input type="text"/>	车主姓名:	<input type="text"/>	申报地海关*:	1501	长春海关
所属单位:	<input type="text"/>			申报单位:	D00227	小新新电商		
运输工具编号*:	<input type="text"/>	行驶证号*:	<input type="text"/>	车辆载重(kg):	<input type="text"/>	车辆自重(kg)*:	<input type="text"/>	
联系电话:	<input type="text"/>	备案时间:	<input type="text"/>	审批意见:	<input type="text"/>			
备注:	<input type="text"/>							

运输工具标识信息

IC卡号:	<input type="text"/>	车辆编号:	<input type="text"/>	电子车牌号:	<input type="text"/>
-------	----------------------	-------	----------------------	--------	----------------------

2、用户填写运输工具备案信息，点击暂存，系统暂存运输工具备案信息。带“*”的为必填项，系统暂存时会以红色框标识出未填写的必填栏位；

运输工具录入

新增 | 暂存 | 申报 | 删除

表头信息

运输工具类型*: 普通汽车 业务类型*: 长期车辆 车主姓名: 申报地海关*: 1501 长春海关

所属单位: 申报单位: D00227 小新新电商

运输工具编号*: 123456789 行驶证号*: 987654321 车辆载重(kg): 车辆自重(kg)*: 100

联系电话: 备案时间: 审批意见:

备注:

运输工具标识信息

IC卡号: 车辆编号: 电子车牌号:

提示
暂存成功!
确定

3、用户点击申报，提示“申报成功”，并将运输工具备案数据向海关发送。如下图：

运输工具录入

新增 | 暂存 | 申报 | 删除

表头信息

运输工具类型*: 普通汽车 业务类型*: 长期车辆 车主姓名: 申报地海关*: 1501 长春海关

所属单位: 申报单位: D00227 小新新电商

运输工具编号*: 123456789 行驶证号*: 987654321 车辆载重(kg): 车辆自重(kg)*: 100

联系电话: 备案时间: 审批意见:

备注:

运输工具标识信息

IC卡号: 车辆编号: 电子车牌号:

提示
申报成功
确定

5. 运输工具查询

1) 功能介绍

查询运输工具备案信息。

2) 操作流程

1、用户在主菜单栏中选择物流管理下的运输工具查询，即可进入运输工具查询界面，如下图：

运输工具编号	运输工具类型	运输工具标识号	业务类型	车主姓名	行驶证号	录入日期	状态	申报地海关
没有可显示的记录								

2、输入查询条件，点击查询，系统将符合查询条件的数据显示在列表中。点击列表中“运输工具编号”一栏下的某一条运输工具备案信息，系统转入该运输工具备案明细界面，如下图：

运输工具查询

运输工具编号: 运输工具类型: 运输工具标识号: 业务类型:

运输企业: 录入日期: 2016-07-05 至: 2016-07-11 状态: 全部

申报地海关:

查询结果

	运输工具编号	运输工具类型	运输工具标识号	业务类型	车主姓名	行驶证号	录入日期	状态	申报地海关
1	123456789	普通汽车		长期车辆		987654321	2016-07-11 15:02:16	申报	长春海关
2	001	普通汽车		长期车辆	aa	001	2016-07-11 13:30:29	审批通过	长春海关
3	10	厢式车	0000000	长期车辆	as	10	2016-07-06 12:02:00	申报	长春海关
4	Jgij	快件车	Jgij	长期车辆		fydfghfgh	2016-07-05 11:35:27	审批通过	长春海关

第 1 页, 共 1 页 |

显示第 1 - 4 条记录, 共 4 条

单据详情

| |

表头信息

运输工具类型: 普通汽车 业务类型: 长期车辆 车主姓名: 申报地海关: 1501 长春海关

所属单位: 申报单位: D00227 小新新电商

运输工具编号: 123456789 行驶证号: 987654321 车辆载重(kg): 车辆自重(kg): 100

联系电话: 备案时间: 2016-07-11 15:02:16 审批意见:

备注:

运输工具标识信息
 IC卡号: 车辆编号: 电子车牌号:

第四章 填写规范

4.1 企业登记信息

4.1.1 企业基本信息表

字段名称	字段类型及长度	是否必填	字段说明（包括界面填写规范）	备注
企业名称	最多 100 位字符	是	备案企业全称	
企业代码	最长 20 位	否	物流企业、仓储企业、报关企业需要填写； 电商企业、网上企业不需要填写，备案审批通过后，系统为企业编号；	
企业类别		是	电商；电商平台；物流企业； 仓储企业；报关行；支付企业	
组织机构代码	9 位	否	企业组织机构代码	
联系人	最长 30 位	是		
联系电话	最长 18 位数字	是		
地址	最长 250 位	否		
主管海关	10 位	是	10 位海关编码	
备案日期		否	备案申报时系统日期	
确认意见	下拉选择	否	查看退单意见	

4.1.2 电商网店信息

字段名称	字段类型及长度	是否必填	字段说明（包括界面填写规范）	备注
网店名称	最长 50 位字符	否	电商网店名称	
网店地址	最长 50 位字符	否	网店地址	
电商平台代码	最长 10 位	否	网店所属电商平台代码	

4.1.3 附件信息表

字段名称	字段类型及长度	是否必填	字段说明（包括界面填写规范）	备注
附件类型		是	工商营业执照；税务登记证；银行开户证明；海关注册登记证；委托代理协议书；其它	
证件号码	最长 36 位	否	附件中证件的证件号码	

4.2 商品备案信息

4.2.1 商品备案表头

字段名称	字段类型及长度	是否必填	字段说明（包括界面填写规范）	备注
企业代码	最长 10 位	是	海关备案的企业代码	
企业名称	最长 100 位	是	电商企业名称	

代理报关 企业代码	最长 10 位	否	代理备案企业企业代码	
代理报关 企业名称	最长 100 位	否	代理备案企业名称	
进出口标 志		是	进口；出口	
申报日期		否	申报日期	
主管海关		是	主管海关单位及名称	

4.2.2 商品备案表体

字段名称	字段类型及 长度	是 否 必填	字段说明（包括界面填写 规范）	备注
商品货号	最长 20 位	是	电商内部管理商品的唯一编号	
上架品名	最长 250 位	是	商品上架品名	
商品描述	最长 250 位	否	补充商品描述	
计量单位		是	计量单位	
原产国		是		
备案价格	最长 14 位整数，5 位小数	是	向海关备案价格	
备 案 价 格 (元)	最长 14 位整数，5 位小数			
商品条形码	a.40	否		
HS 编码	最长 10 位	是		

东方物通科技（北京）有限公司

申报品名	最长 250 位	是	规范申报品名	
规格型号	最长 250 位	否	规范申报规格型号	
行邮税号	最长 8 位	否		
涉限商品		否	进口必填； 限制购买件数商品	
海关备案商品编号		否	备案审批通过后，生成的 海关备案商品编号，编号 规则为电商平台代码+电 商代码+商品货号	