

跨境贸易电子商务通关服务平台 操作手册（仓储企业）



东方物通科技(北京)有限公司

2017 年 3 月



目录

第一章 操作手册说明.....	3
1.1 编写目的.....	3
1.2 读者对象.....	3
1.3 操作手册说明.....	3
1.4 系统概述.....	3
第二章 平台概述.....	6
2.1 功能结构图.....	6
2.1.1 系统结构图.....	6
2.1.2 系统功能图.....	6
2.2 业务流程.....	7
2.2.1 保税进口.....	7
2.2.2 直购进口.....	7
2.2.3 保税出口.....	8
2.2.4 一般出口.....	8
2.3 术语表.....	9
2.4 编写约定.....	10
第三章 操作指南.....	12
3.1 用户登录.....	12
3.1.1 功能介绍.....	12
3.1.2 操作流程.....	12
3.2 业务操作流程.....	12
3.2.1 备案.....	12
3.2.2 保税进口.....	13
3.3 业务操作指南.....	13
3.3.1 企业登记.....	13
3.3.2 账册备案.....	18

3.3.3 其他业务.....	45
第四章 填写规范.....	56
4.1 企业登记信息.....	56
4.1.1 企业基本信息表.....	56

第一章 操作手册说明

1.1 编写目的

本档主要是东方物通跨境贸易电子商务通关服务平台仓储企业操作指南。为了完善仓储业务操作，便利支付企业操作人员，提高通关效率提供参考。如本文内容与海关总署或各地海关发布的相关规则和操作规程不一致，请以海关发布内容为准。

1.2 读者对象

仓储企业用户。

1.3 操作手册说明

本操作说明分为如下 4 部分：

1. 用户登陆
2. 业务操作流程
3. 业务操作指南
4. 填写规范

1.4 系统概述

电子商务是目前全球成长性最佳的热点行业之一，已成为全球贸易发展的重要业态，将成为未来国际贸易的主要趋势之一。根据联合国贸易和发展会议（UNCTAD）的数据显示，2015 年全球电商市场规模达 22.1 万亿美元，其中 B2B 电商规模为 19.9 万亿，B2C 电商是 2.2 万亿。中国是全球最大的 B2C 电商市场，B2C 销售额和网购消费者数量均为最高。根据《中国跨境电子商务市场调查报告》发布的数据显示：2015 年我国跨境电子商务交易额约为 4.8 万亿元，约占外贸进出口总值 24.59 万亿元的 20%，跨境电子商务已经形成了一定的产业集群和交易规模。跨境电子商务发展，有利于用“互联网+外贸”实现优进优出，发挥我国制造业大国优势，扩大海外营销渠道，合理增加进口，扩大国内消费，促进企业和外贸转型升级；有利于增加就业，推进大众创业、万众创新，打造新的经济增长点；有利于加快实施共建“一带一路”等国家战略，推动开放型经济发展升级。跨境电子商务改变了原来只有具备进出口资质的生产企业和外贸企业才能从事的传统国际贸易方式，对传统商贸模式和消费方式带来了巨大影响，在经济社会发展中的地位 and 作用日益凸显。

同时由于跨境电子商务其实质是通过电子商务方式成交的国际贸易，与现有一般贸易出口在交易方式、支付方式等方面存在巨大差异，国务院办公厅 2013 年出台了《国务院办公厅转发商

务部等部门关于实施支持跨境电子商务零售出口有关政策意见的通知》，2015 年又出台了《国务院办公厅关于促进跨境电子商务健康快速发展的指导意见》指出应“加快建立适应跨境电子商务特点的政策体系和监管体系，提高贸易各环节便利化水平”，“逐步实现经营规范化、管理专业化、物流生产集约化和监管科学化”。

并提出“在总结前期试点工作基础上，进一步完善跨境电子商务进出境货物、物品管理模式，优化跨境电子商务海关进出口通关作业流程。研究跨境电子商务出口商品简化归类的可行性，完善跨境电子商务统计制度。”

“对跨境电子商务进出口商品实施集中申报、集中查验、集中放行等便利措施。加强跨境电子商务质量安全监管，对跨境电子商务经营主体及商品实施备案管理制度，突出经营企业质量安全主体责任，开展商品质量安全风险监管。进境商品应当符合我国法律法规和标准要求，对违反生物安全和其他相关规定的行为要依法查处”。

鼓励外贸综合服务企业和信息化企业“为跨境电子商务企业提供通关、物流、仓储、融资等全方位服务。支持企业建立全球物流供应链和境外物流服务体系。充分发挥各驻外经商机构作用，为企业开展跨境电子商务提供信息服务和必要的协助”。

东方物通 2011 年开始积极参与国家和海关总署相关政策和试点工作，在深刻理解国家和政府相关部门政策、法规和管理规则的基础上，通过公开的市场竞争，获得了与试点城市和企业深入合作的机会，研发了互联网环境下适应政府监管、企业申报和企业服务的跨境电子商务通关服务系统。目前该系统已在郑州、福州、西安、长春、珠海、广州、天津等多个城市获得应用。

跨境电子商务通关服务系统建设目标：

一、通过建立包括在线支付、快速通关、通检、退税、物流信息查询追踪、资信认证、产品安全追索等综合服务的跨境贸易平台体系，解决网商、网民、物流企业、代理企业等在跨境电子贸易平台中所遇到的通关问题、外汇结算、退税、配送成本降低及假冒伪劣等一系列问题，为中小微型企业开辟国际化市场提供有力支持，为民生提供方便优惠的快捷服务。

二、以电子口岸为依托，整合、开发与监管部门互联互通的政务和商务网络，为海关、国检、税务、外汇相关管理部门提供电子商务企业以及相关配套服务企业的原始、真实、实时的跨境电子商务贸易、资金、物流数据，使各项业务的办理、申报和监管实现电子化操作，从而达到电子商务经营的便利化，以及提高政府进出境口岸管理部门的监管和服务效率的目的。

三、以海关总署 2015 年 56 号公告要求的海关特殊监管区域为跨境电子商务货物集散地，利用海关特殊监管区域/场所的境外货物进口保税、境内货物进区退税、保税仓储的功能，以跨境贸易平台为依托，集散以快件和邮件方式通关的电子贸易跨境货物，从而实现出口退税和降低物流

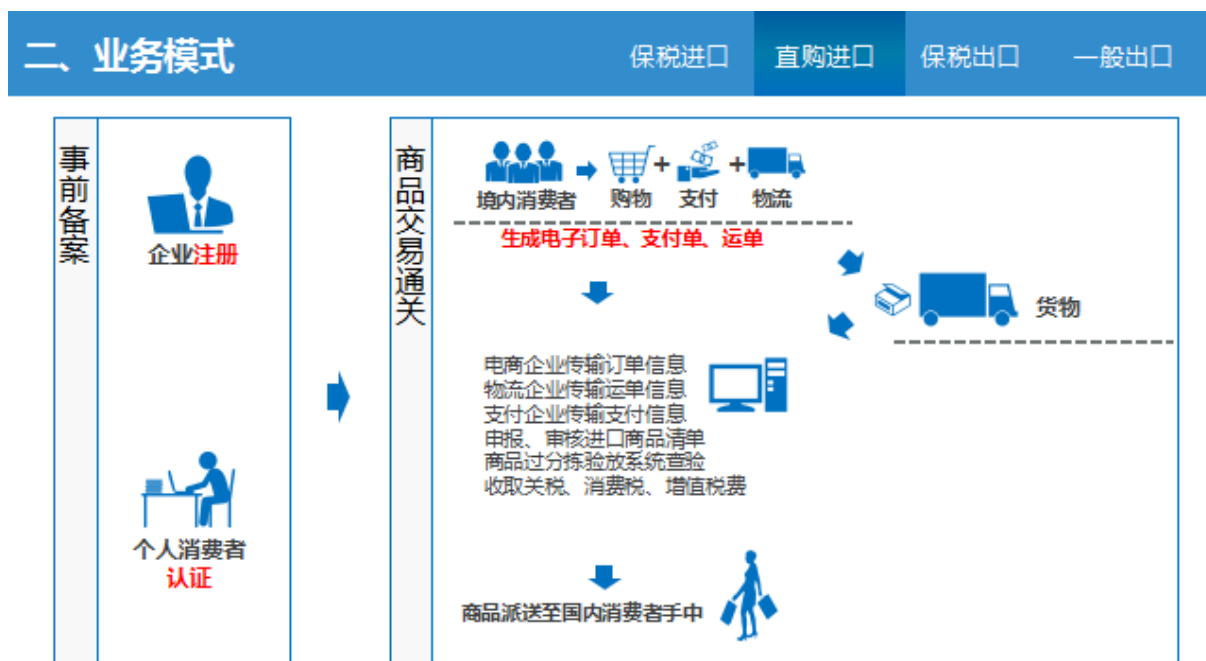
成本。并进一步探索在普通区域推广的可行性。同时，整理和提出能够较好解决跨境电子商务企业目前面临的通关便利性、结汇、退税等问题的政策建议和管理办法。

2.2 业务流程

2.2.1 保税进口



2.2.2 直购进口



2.2.3 保税出口



2.2.4 一般出口



2.3 术语表

序号	术语全称	定义说明
1	网商（电商平台经营者）	指在跨境电子商务活动中为交易双方或多方提供交易撮合及相关服务的第三方电子商务交易平台的企业。该企业所提供的电子商务交易平台称为电商平台。
2	电商（站内经营者）	电子商务交易平台上从事交易及有关服务活动的经营者，包括自然人、法人和其他组织。
3	电商网店	电商在某一电商平台注册的网上商店。电商可以对应多家电商网店。
4	仓储企业	在海关特殊监管区域/场所内注册，为电商提供保税仓储服务的企业。
5	物流企业	在海关特殊监管区域/场所内注册，为电商提供物流配送的企业。
6	支付企业	在跨境电子商务交易过程中提供支付服务的第三方支付平台。
7	保税进口	货物入区时尚未在电商平台实现交易，无订单信息，商品批量进入保税中心等待在电商网店交易后出区。
8	电子账册	信息化系统中为区内企业建立电子账册，企业每次进出口申报数据通过报关申请单或非报关申请单在货物放行（或结关）后将记录在该电子底账上。
9	申请表	用于对分送集报、区区联动、区港联动的备案审批，可关联保函管理模块。
11	报关申请单	报关货物每次实际送货时企业需要向海关


		申报的单证，该单证也与 H2000 报关单一一对应，经过 H2000 报关单比对正确后自动将报关申请单数据写入电子底帐。单证中商品信息受已电商商品备案库控制。
12	非报关申请单 (能够根据一线、二线、入区、出区的物流方向予以区分)	每次实际送货时企业需要向海关申报的单证，经过海关查验放行后自动将非报关申请单数据写入电子账册。在该单证内填写运单、订单号，则该单证与运单、订单一一对应。单证中商品信息受已电商商品备案库控制。
13	跨境贸易电子商务进口商品申报单（简称“进口商品申报单”）	物流企业受个人委托申报进口跨境贸易电子商务商品的单证，在该单证内填写运单、订单号等信息，则该单证与运单、订单一一对应。单证中商品信息受已电商商品备案库控制。
14	核放单	用于进出中心货物的进出卡口操作。中心内企业在货物实际进出卡口前，需生成相应的核放单，海关根据核放单进行卡口物流放行，受报关申请单或非报关申请单、进口商品申报单控制。



2.4 编写约定

- 图形界面格式约定

格式	意义
XXXX	主菜单或二级菜单
XXXX	界面中的按钮
“”	界面中的字段或字段值

- 特别标志

格式	意义
 注意:	提供关键应用描述

 操作前提:	进行某一操作之前，必须先完成的操作
 定义:	定义文档内容中出现的业务术语

第三章 操作指南

3.1 用户登录

3.1.1 功能介绍

用户在使用系统功能之前需要先登录系统。

3.1.2 操作流程

1、在浏览器中输入系统地址（推荐使用 IE8 浏览器）；

2、输入登录名和密码

输入用户名和登录密码，点击确定按钮；

3、接口软件对用户名/密码进行合法性验证，如通过验证，即进入系统界面；否则，提示错误信息。

 注意：

用户登录时会进行合法性验证，包括：

- 1)检查必填项数据是否已经填写/选择。
- 2)输入的用户名/密码已在系统中做过用户备案。
- 3)该用户为“启用”状态，且在用户备案的有效期内。

3.2 业务操作流程

3.2.1 备案

1、企业登记

在企业登记菜单下完成企业登记数据申报，海关审批通过后可开始做商品备案。

3、账册备案

在账册备案菜单下完成账册备案数据的申报，海关审批通过后可开始做商品入出区业务。

4、分送集报备案

在分送集报备案菜单下完成分送集报备案数据的申报，海关审批通过后可开始做分送集报入出区业务。

3.2.2 保税进口

保税进口操作流程如下：

步骤	操作	说明
一线入区		
1	账册核增	企业账册的商品库存数量根据单证数量进行核增。
二线出区		
2	账册核减	企业账册的商品库存数量根据单证数量进行核减。

3.3 业务操作指南

3.3.1 企业登记

3.3.1.1 备案申报

1. 企业登记

1) 功能介绍

用户在企业端录入企业的基本信息，并可以对信息进行暂存，提交与删除。

2) 操作流程

1、用户根据需要备案的企业类型，在主菜单栏中选择企业登记下的备案申报菜单，即可进入企业登记界面，如企业登记界面，界面中暂存、提交、删除按钮可用，如下图：

暂存 | 提交 | 删除

企业基本信息

企业类别: 电商平台 电商企业 物流企业 仓储企业 支付企业 报关行

企业代码*: 组织机构代码: 企业名称*:

联系人*: 联系电话*: 地址*:

备案日期: 确认意见:

Internet | 保护模式: 启用 100%

2、用户选择企业类别，然后录入企业基本信息，点击暂存，系统暂存时会提示暂存成功。带“*”的为必填项，系统暂存时会以红色框标识出未填写的必填栏位，如下图：

东方物通科技（北京）有限公司

暂存 | 提交 | 删除

企业基本信息

企业类别: 电商平台 电商企业 物流企业 仓储企业 支付企业 报关行

企业代码*: 6565656565 组织机构代码: 企业名称*: 郑州

联系人*: cyw 联系电话*: 23566598 地址*: 郑州

备案日期: 确认意见: 点击查看详情

提示

暂存成功!

确定

暂存 | 提交 | 删除

企业基本信息

企业类别: 电商平台 电商企业 物流企业 仓储企业 支付企业 报关行

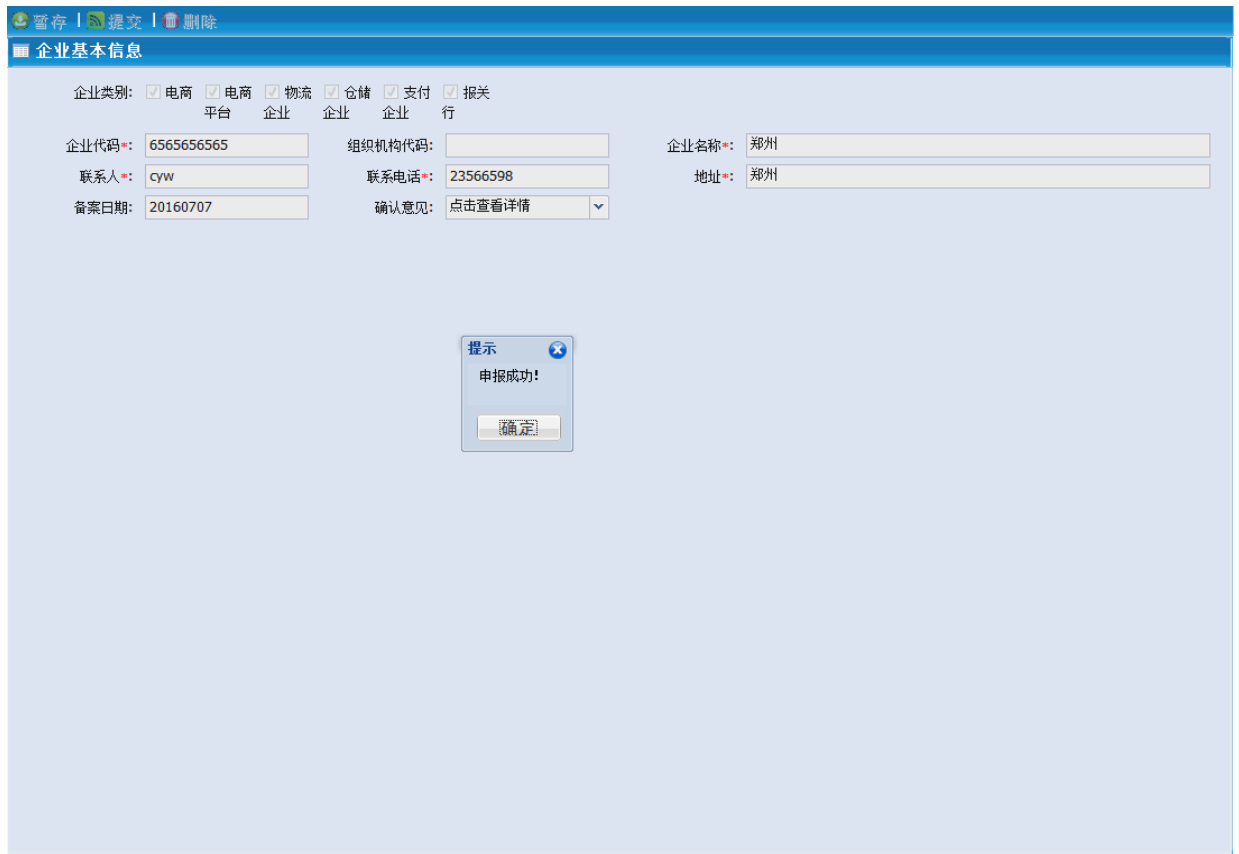
企业代码*: 组织机构代码: 企业名称*: 郑州

联系人*: cyw 联系电话*: 23566598 地址*: 郑州

备案日期: 确认意见: 点击查看详情

3、用户选择企业类别，然后录入企业基本信息，点击提交，系统提交企业登记信息。带“*”

的为必填项，系统提交时会提示申报成功。如下图：



4、暂存后的企业信息可以进行删除，提交后的企业信息不可进行删除，删除按钮置灰显示。

如下图：

暂存 | 提交 | 删除

企业基本信息

企业类别: 电商平台 电商企业 物流企业 仓储企业 支付企业 报关行

企业代码*: 6565656565 组织机构代码: 企业名称*: 郑州

联系人*: cyw 联系电话*: 23566598 地址*: 郑州

备案日期: 确认意见: 点击查看详情

提示

您确定要删除当前企业备案?

是 否

暂存 | 提交 | 删除

企业基本信息

企业类别: 电商平台 电商企业 物流企业 仓储企业 支付企业 报关行

企业代码*: 6565656565 组织机构代码: 企业名称*: 郑州

联系人*: cyw 联系电话*: 23566598 地址*: 郑州

备案日期: 20160707 确认意见: 点击查看详情



注意：

企业类别为电商或网商，企业代码不可填写，海关审批通过后给出企业代码；

企业类别为物流企业，企业代码不可填写，如有海关 10 位编码，请填写海关 10 位编码，海关审批通过后以海关 10 位编码作为企业代码；如无海关编码，海关审批通过后系统给出企业代码；

企业类别为仓储企业、报关企业，企业代码可编辑，填写企业海关十位编码，海关审批通过后不再给予新的企业代码。

3.3.2 账册备案

3.3.2.1 账册备案

1. 账册备案

1) 功能介绍

企业录入和向海关申报账册备案信息，分进口和出口账册类型。

2) 操作流程

1、用户在主菜单栏中选择账册备案下的账册备案，即可进入账册界面，初始界面中可以新增、暂存、申报、删除按钮可用，如下图：

账册录入

|
 |
 |
 |

|

企业基本信息

企业内部编号*: 经营单位*: 进出口标志*:

账册编号: 账册类型: 账册属性: 主管海关*:

记账方式: 账册管理方式: 申报日期: 录入日期:

账册有效期: 录入员*: 场所类型: 账册状态:

入驻企业编号: E-mail: 办公电话: 传真:

申报单位: 总署账册编号*: 审批意见:

备注:

仓库备案信息

仓库编号*: 仓库类型: 库位:

仓库地址*: 仓库面积(m2)*: 仓库体积(m3)*:

2、用户填写账册备案表头信息，点击暂存，系统暂存企业登记信息。带“*”的为必填项，系统暂存时会以红色框标识出未填写的必填栏位；

东方物通科技（北京）有限公司

账册录入

新增 | 暂存 | 申报 | 删除 | 打印

账册表头信息 | 料件信息

企业基本信息

企业内部编号*:	999999999	经营单位*:	D00229	大麦网	进出口标志*:	进口	
账册编号:		账册类型:	跨境贸易账册	账册属性:	项号级	主管海关*:	1501 长春海关
记账方式:	记账式	账册管理方式:	总里式	申报日期:		录入日期:	
账册有效期:		录入员*:	xiaoerent	场所类型:	保税中心	账册状态:	
入驻企业编号:		E-mail:		办公电话:		传真:	
申报单位:	D00229	大麦网	总署账册编号*:		审批意见:	点击查看审批详情	

备注:

仓库备案信息

仓库编号*:		仓库类型:		库位:	
仓库地址*:		仓库面积(m2)*:		仓库体积(m3)*:	

账册录入

新增 | 暂存 | 申报 | 删除 | 打印

账册表头信息 | 料件信息

企业基本信息

企业内部编号*:	999999999	经营单位*:	D00229	大麦网	进出口标志*:	进口	
账册编号:		账册类型:	跨境贸易账册	账册属性:	项号级	主管海关*:	1501 长春海关
记账方式:	记账式	账册管理方式:	总里式	申报日期:		录入日期:	
账册有效期:		录入员*:	xiaoerent	场所类型:	保税中心	账册状态:	
入驻企业编号:		E-mail:		办公电话:		传真:	
申报单位:	D00229	大麦网	总署账册编号*:	001001	审批意见:	点击查看审批详情	

备注:

提示
暂存成功!
确定

仓库备案信息

仓库编号*:	001001	仓库类型:		库位:	
仓库地址*:	001001	仓库面积(m2)*:	99999	仓库体积(m3)*:	99999

3、用户点击申报，提示“申报成功”，并将账册备案数据向海关发送。如下图：

4、申报后的政策不可以进行删除与暂存功能。用户点击新增，页面显示新的政策录入界面，如下图：

2. 账册查询

1) 功能介绍

用户根据查询条件，查询出所需的账册数据。审批通过的可以查询到账册编号，暂存和退单的可在列表中选择账册数据查看明细并修改和申报。

2) 操作流程

1、用户在主菜单栏中选择账册备案下的账册查询，即可进入账册查询界面，如下图：

东方物通科技（北京）有限公司

账册查询

企业内部编号: 账册编号: 经营单位名称:

录入日期: 至: 申报日期: 至:

进出口标志: 状态: 主管海关:

查询结果

企业内部编号	账册编号	进出口标志	经营单位名称	录入日期	申报日期	账册有效期	超期提醒	状态	启用状态	主管海
1 999999999		进口	大麦网	2016-07-08	2016-07-08		此记录日期为空	申报	启用	长春关
2 qiyeneibu006	S1501I000323	进口	小超子仓储企业名称	2016-07-04	2016-07-04	2019-07-04	即将到期 (剩余 1091天)	审批通过	启用	长春关
3 qiyeneibu003	S1501E000316	出口	大麦仓储企业名称	2016-07-02	2016-07-02	2019-10-31	即将到期 (剩余 1210天)	审批通过	启用	长春关
4 qiyeneibu002	S1501I000315	进口	大麦仓储企业名称	2016-07-02	2016-07-02	2019-07-02	即将到期 (剩余 1089天)	审批通过	启用	长春关
5 45tr435	S1501I000313	进口	大麦仓储企业名称	2016-07-02	2016-07-02	2019-07-02	即将到期 (剩余 1089天)	变更申报	启用	长春关
6 435345	S1501I000282	进口	大麦仓储企业名称	2016-05-19	2016-05-19	2019-05-19	即将到期 (剩余 1045天)	审批通过	启用	长春关
7 4354		进口	大麦仓储企业名称	2016-05-19	2016-05-19		此记录日期为空	申报	启用	长春关
8 45345241232		出口	大麦仓储企业名称	2016-05-19	2016-05-19		此记录日期为空	申报	启用	长春关
9 3565454889		进口	大麦仓储企业名称	2016-05-19	2016-05-19		此记录日期为空	申报	启用	长春关
10 356545488901	S1501I000208	进口	大麦仓储企业名称	2016-03-21	2016-03-17		此记录日期为空	审批通过	启用	长春关
11 356545488906	S1501E000219	出口	大麦仓储企业名称	2016-03-21	2016-03-17	2018-12-31	即将到期 (剩余 906天)	审批通过	启用	长春关
12 356545488903	S1501I000218	进口	大麦仓储企业名称	2016-03-15	2016-03-15	2018-12-31	即将到期 (剩余 906天)	审批通过	启用	长春关
13 356545488902	S1501E000209	出口	大麦仓储企业名称	2016-03-15	2016-03-11		此记录日期为空	审批通过	启用	长春关
14 620634612101	S1501I000222	进口	大麦仓储企业二	2016-03-09	2016-02-22		此记录日期为空	审批通过	启用	长春关

显示第 1 - 15 条记录, 共 15 条

2、输入查询条件，点击查询，系统将符合查询条件的数据显示在列表中。点击列表中“企业内部编号”一栏下的某一条账册备案信息，系统转入该账册备案明细界面，如下图：

账册查询

企业内部编号: <input type="text"/>	账册编号: <input type="text"/>	经营单位名称: <input type="text" value="大麦网"/>
录入日期: <input type="text"/>	至: <input type="text"/>	申报日期: <input type="text"/>
进出口标志: <input type="text"/>	状态: <input type="text"/>	主管海关: <input type="text"/>

查询结果

企业内编号	账册编号	进出口标志	经营单位名称	录入日期	申报日期	账册有效期	超期提醒	状态	启用状态	主管海
1	999999999	进口	大麦网	2016-07-08	2016-07-08		此记录日期为空	申报	启用	长春海 关

|<< | 第 1 页, 共1页 | >>| |
显示第 1 - 1 条记录, 共 1 条

(1) 如果选择的企业状态为“申报”状态，单据详情账册表头信息与料件信息，账册单据只存在新增功能，如下图：

单据详情

新增 | 保存 | 申报 | 删除 | 打印

账册表头信息 | 料件信息

企业基本信息

企业内部编号*:	999999999	经营单位*:	D00229	大麦网	进出口标志*:	进口	
账册编号:		账册类型:	跨境贸易账册	账册属性:	项号级	主管海关*:	1501 长春海关
记账方式:	记账式	账册管理方式:	总账式	申报日期:	2016-07-08	录入日期:	2016-07-08
账册有效期:		录入员*:	xiaoerent	场所类型:	保税中心	账册状态:	申报
入驻企业编号:		E-mail:		办公电话:		传真:	
申报单位:	D00229	大麦网	总署账册编号*:	001001	审批意见:	点击查看审批详情	

备注:

仓库备案信息

仓库编号*:	001001	仓库类型:		库位:	
仓库地址*:	001001	仓库面积(m2)*:	99999	仓库体积(m3)*:	99999

(2) 如果选择的企业状态为“审批通过”状态，单据详情账册表头信息与料件信息，账册单据可以进行变更申请与延期变更申报功能，如下图：

单据详情

新增 | 变更申请 | 延期变更申报 | 打印

账册表头信息 | 料件信息

企业基本信息

企业内部编号*:	qiyeneibu006	经营单位*:	3652968987	小超子仓储企业名称	进出口标志*:	进口	
账册编号:	S1501I000323	账册类型:	跨境贸易账册	账册属性:	项号级	主管海关*:	1501 长春海关
记账方式:	记账式	账册管理方式:	总皇式	申报日期:	2016-07-04	录入日期:	2016-07-04
账册有效期:	2019-07-04	录入员*:	xiaorent	场所类型:	保税中心	账册状态:	审批通过
入驻企业编号:		E-mail:		办公电话:		传真:	
申报单位:	D00229 大麦网	总署账册编号*:	54645t45t45t	审批意见:	点击查看审批详情		

备注:

提示

变更申请成功!

确定

仓库备案信息

仓库编号*:	e3435345	仓库类型:		库位:	
仓库地址*:	仓储地址535345435	仓库面积(m2)*:	6000	仓库体积(m3)*:	20000

(3) 企业变更申请成功后，账册可以进行变更暂存，变更申报，撤销申请操作，如下图：

东方物通科技（北京）有限公司

单据详情

新增 | 变更暂存 | 变更申报 | 撤销申请 | 打印

账册表头信息 | 料件信息

企业基本信息

企业内部编号:	qiyeneibu006	经营单位:	3652968987	小超子仓储企业名称	进出口标志:	进口	
账册编号:	S1501I000323	账册类型:	跨境贸易账册	账册属性:	项号级	主管海关:	1501 长春海关
记账方式:	记账式	账册管理方式:	总里式	申报日期:	2016-07-04	录入日期:	2016-07-04
账册有效期:	2019-07-04	录入员:	xiaoerent	场所类型:	保税中心	账册状态:	变更申请
入驻企业编号:		E-mail:		办公电话:		传真:	
申报单位:	D00229 大麦网	总署账册编号:	54645t45t45t	审批意见:	点击查看审批详情		

备注:

仓库备案信息

仓库编号:	e3435345	仓库类型:		库位:	
仓库地址:	仓储地址535345435	仓库面积(m2):	6000	仓库体积(m3):	20000

单据详情

新增 | 变更暂存 | 变更申报 | 撤销申请 | 打印

账册表头信息 | 料件信息

企业基本信息

企业内部编号:	qiyeneibu006	经营单位:	3652968987	小超子仓储企业名称	进出口标志:	进口	
账册编号:	S1501I000323	账册类型:	跨境贸易账册	账册属性:	项号级	主管海关:	1501 长春海关
记账方式:	记账式	账册管理方式:	总里式	申报日期:	2016-07-04	录入日期:	2016-07-04
账册有效期:	2019-07-04	录入员:	xiaoerent	场所类型:	保税中心	账册状态:	变更申请
入驻企业编号:		E-mail:		办公电话:		传真:	
申报单位:	D00229 大麦网	总署账册编号:	54645t45t45t	审批意见:	点击查看审批详情		

备注:

提示

变更暂存成功!

确定

仓库备案信息

仓库编号:	e3435345	仓库类型:		库位:	
仓库地址:	仓储地址535345435	仓库面积(m2):	60000	仓库体积(m3):	20000

单据详情

新增 | 变更暂存 | 变更申报 | 撤销申请 | 打印

账册表头信息 | 料件信息

企业基本信息

企业内部编号:	qiyenebu006	经营单位:	3652968987	小超子仓储企业名称	进出口标志:	进口	
账册编号:	S15011000323	账册类型:	跨境贸易账册	账册属性:	项号级	主管海关:	1501 长春海关
记账方式:	记账式	账册管理方式:	总里式	申报日期:	2016-07-04	录入日期:	2016-07-04
账册有效期:	2019-07-04	录入员:	xiaoerent	场所类型:	保税中心	账册状态:	变更申请
入驻企业编号:		E-mail:		办公电话:		传真:	
申报单位:	D00229 大麦网	总署账册编号:	54645t45t45t	审批意见:	点击查看审批详情		

备注:

提示
变更申报成功!
确定

仓库备案信息

仓库编号:	e3435345	仓库类型:		库位:	
仓库地址:	仓储地址535345435	仓库面积(m2):	60000	仓库体积(m3):	20000

(4) 如果选择的企业状态为“暂存”状态，单据详情账册表头信息与料件信息，账册单据存在暂存，申报，删除功能，如下图：

东方物通科技（北京）有限公司

单据详情

新增 | 暂存 | 申报 | 删除 | 打印

账册表头信息 | 料件信息

企业基本信息

企业内部编号: 88888888 经营单位: D00229 大麦网 进出口标志: 进口

账册编号: 账册类型: 跨境贸易账册 账册属性: 项号级 主管海关: 1501 长春海关

记账方式: 记账式 账册管理方式: 总量式 申报日期: 录入日期: 2016-07-08

账册有效期: 录入员: xiaorent 场所类型: 保税中心 账册状态: 暂存

入驻企业编号: E-mail: 办公电话: 传真: 审批意见: 点击查看审批详情

申报单位: D00229 大麦网 总署账册编号: 8888

备注:

仓库备案信息

仓库编号: 8888 仓库类型: 库位: 仓库面积(m2): 8888 仓库体积(m3): 8888

单据详情

新增 | 暂存 | 申报 | 删除 | 打印

账册表头信息 | 料件信息

企业基本信息

企业内部编号: 88888888 经营单位: D00229 大麦网 进出口标志: 进口

账册编号: 账册类型: 跨境贸易账册 账册属性: 项号级 主管海关: 1501 长春海关

记账方式: 记账式 账册管理方式: 总量式 申报日期: 录入日期: 2016-07-08

账册有效期: 录入员: xiaorent 场所类型: 保税中心 账册状态: 暂存

入驻企业编号: E-mail: 办公电话: 传真: 审批意见: 点击查看审批详情

申报单位: D00229 大麦网 总署账册编号: 8888

备注:

提示
暂存成功!
确定

仓库备案信息

仓库编号: 8888 仓库类型: 库位: 仓库面积(m2): 8888 仓库体积(m3): 8888

单据详情

新增 | 保存 | 申报 | 删除 | 打印

账册表头信息 | 料件信息

企业基本信息

企业内部编号*: 888888888 经营单位*: D00229 大麦网 进出口标志*: 进口

账册编号: 账册类型: 跨境贸易账册 账册属性: 项号级 主管海关*: 1501 长春海关

记账方式: 记账式 账册管理方式: 总里式 申报日期: 录入日期: 2016-07-08

账册有效期: 录入员*: xiaorent 场所类型: 保税中心 账册状态: 暂存

入驻企业编号: E-mail: 办公电话: 传真: 审批意见: 点击查看审批详情

申报单位: D00229 大麦网 总署账册编号*: 8888

备注:

提示
申报成功!
确定

仓库备案信息

仓库编号*: 8888 仓库类型: 库位: 仓库面积(m2)*: 8888 仓库体积(m3)*: 8888

3. 分送集报备案

1) 功能介绍

企业使用分送集报形式进行入、出区业务时，需要先申请分送集报资格，包括进口入区、出口入区、出口出区类型。

2) 操作流程

1、用户在主菜单栏中选择账册备案下的分送集报备案，即可进入此界面，初始界面中可以新增、保存、申报、删除按钮可用，如下图：

分送集报录入

新增 | 保存 | 申报 | 删除

表头信息

分送集报内部编号*	<input type="text"/>	分送集报编号:	<input type="text"/>	账册编号*:	<input type="text"/>	主管海关*:	1501 长春海关
经营单位*:	<input type="text"/>	进出口标志*:	<input type="text"/>	出入区标志*:	<input type="text"/>		
申报单位*:	D00229 大麦网	收发货单位*:	<input type="text"/>				
业务批准有效期:	<input type="text"/>	分送集报截止时间:	<input type="text"/>	录入日期:	<input type="text"/>	申报日期:	<input type="text"/>
保金保团:	<input type="text"/>	集报周期(天):	<input type="text"/>	业务类型:	分送集报	操作员:	xiaoerent
审批意见:	<input type="button" value="点击查看审批详情"/>	状态:	<input type="text"/>				
备注:	<input type="text"/>						

2、用户填写分送集报备案信息，点击保存，系统暂存企业登记信息。带“*”的为必填项，系统暂存时会以红色框标识出未填写的必填栏位；

分送集报录入

新增 | 保存 | 申报 | 删除

表头信息

分送集报内部编号*	999999999	分送集报编号:		账册编号*	S15011000197	主管海关*	1501 长春海关
经营单位*	423432432f 小新新仓储企业	进出口标志*	进口	收发货单位*	D00229	出入区标志*	
申报单位*	D00229 大麦网	录入日期:		申报日期:		业务类型:	分送集报
业务批准有效期:		分送集报截止时间:		集报周期(天):		状态:	
保金保函:		审批意见:	点击查看审批详情	备注:			
备注:							

分送集报录入

新增 | 保存 | 申报 | 删除

表头信息

分送集报内部编号*	999999999	分送集报编号:		账册编号*	S15011000197	主管海关*	1501 长春海关
经营单位*	423432432f 小新新仓储企业	进出口标志*	进口	收发货单位*	D00229 D00229	出入区标志*	入区
申报单位*	D00229 大麦网	录入日期:		申报日期:		业务类型:	分送集报
业务批准有效期:		分送集报截止时间:		集报周期(天):		状态:	
保金保函:		审批意见:	点击查看审批详情	备注:			
备注:							

提示

保存成功!

确定

3、用户点击申报，提示“申报成功”，并将账册备案数据向海关发送。如下图：

分送集报录入

新增 | 保存 | 申报 | 删除

表头信息

分送集报内部编号:	999999999	分送集报编号:		账册编号:	S1501I000197	主管海关:	1501 长春海关
经营单位:	423432432f 小新新新仓储企业	进出口标志:	进口	出入区标志:	入区		
申报单位:	D00229 大麦网	收发货单位:	D00229 D00229	录入日期:	2016-07-08	申报日期:	
业务批准有效期:		分送集报截止时间:		业务类型:	分送集报	操作员:	xiaorerent
保金保团:		集报周期(天):					
审批意见:	点击查看审批详情	状态:	暂存				
备注:							

提示

申报成功!

确定

4. 分送集报查询

1) 功能介绍

用户查询分送集报备案，审批通过的可以查询到海关给出的分送集报资格编号，暂存和退单的可在列表中选择账册备案数据查看明细并修改和申报。

2) 操作流程

1、用户在主菜单栏中选择账册备案下的分送集报查询，即可进入分送集报查询界面，如下图：

集报资格查询

分送集报内部编号: <input type="text"/>	分送集报资格编号: <input type="text"/>	账册编号: <input type="text"/>	出入区标志: <input type="text"/>
经营单位名称: <input type="text"/>	录入日期: <input type="text"/>	至: <input type="text"/>	状态: <input type="text"/>
集报日期: <input type="text"/>	至: <input type="text"/>	主管海关: <input type="text"/>	

查询结果

分送集报内...	分送集报资...	账册编号	出入...	经营单位名称	申报单位名称	录入日期	集报日期	集报超期提醒	业务批准超...	状态	启用...	主管
1	999999999	S15011000197	入区	小新新仓储企业	大麦网	2016-07-08	2016-07-08	此记录日期为空	此记录日期为空	申报		长春海关
2	999999999	S15011000197	入区	小新新仓储企业	大麦网	2016-07-07	2016-07-07	此记录日期为空	此记录日期为空	退单		长春海关
3	3565454889...	S150110002...	入区	大麦仓储企业名称	大麦网	2016-02-02	2016-02-02	已超期130天	即将到期(剩余176天)	审批通过	启用	长春海关
4	3565454889...	S150110002...	出区	大麦仓储企业名称	大麦网	2016-02-02	2016-02-02	即将到期(剩余572天)	即将到期(剩余906天)	审批通过	启用	长春海关
5	01	S150110002...	入区	大麦仓储企业二	大麦网	2016-01-26	2016-01-26	已超期159天	即将到期(剩余176天)	审批通过	启用	长春海关
6	3565454889...	S150110002...	入区	大麦仓储企业名称	大麦网	2016-01-26	2016-01-26	已超期159天	即将到期(剩余176天)	审批通过	禁用	长春海关
7	3565454889...	S1501E0002...	入区	大麦仓储企业名称	大麦网	2016-01-25	2016-01-22	已超期159天	即将到期(剩余176天)	审批通过	启用	长春海关
8	3565454889...	S1501E0002...	出区	大麦仓储企业名称	大麦网	2016-01-22	2016-01-22	已超期159天	即将到期(剩余176天)	审批通过	启用	长春海关
9	3565454889...	S1501E0002...	出区	大麦仓储企业名称	大麦网	2016-01-22	2016-01-22	已超期159天	即将到期(剩余176天)	审批通过	启用	长春海关
10	3565454889...	S1501E0002...	入区	大麦仓储企业名称11111	大麦网	2016-01-22	2016-01-20	已超期159天	即将到期(剩余176天)	审批通过	启用	长春海关
11	3565454889...	S1501E0002...	出区	大麦仓储企业名称	大麦网	2016-01-14	2016-01-14	已超期159天	即将到期(剩余176天)	审批通过	启用	长春海关

|< < 第 1 页, 共1页 | > >|
显示第 1 - 11 条记录, 共 11 条

2、输入查询条件，点击查询，系统将符合查询条件的数据显示在列表中。点击列表中“企业内部编号”一栏下的某一条分送集报备案信息，系统转入该分送集报备案明细界面，如下图：

东方物通科技（北京）有限公司

集报资格查询

分送集报内部编号:	<input type="text"/>	分送集报资格编号:	<input type="text"/>	账册编号:	<input type="text" value="S15011000197"/>	出入区标志:	<input type="text"/>
经营单位名称:	<input type="text"/>	录入日期:	<input type="text"/>	至:	<input type="text"/>	主管海关:	<input type="text"/>
集报日期:	<input type="text"/>	至:	<input type="text"/>	状态:	<input type="text"/>		

查询结果

分送集报内...	分送集报资...	账册编号	出入...	经营单位名称	申报单位名称	录入日期	集报日期	集报逾期提醒	业务批准准超...	状态	启用...	主管
1	999999999	S15011000197	入区	小新新新仓储企业	大麦网	2016-07-08	2016-07-08	此记录日期为空	此记录日期为空	申报		长春海关
2	999999999	S15011000197	入区	小新新新仓储企业	大麦网	2016-07-08	2016-07-08	此记录日期为空	此记录日期为空	申报		长春海关

显示第 1 - 2 条记录, 共 2 条

单据详情

新增 | 保存 | 申报 | 删除

表头信息

分送集报内部编号:	<input type="text" value="999999999"/>	分送集报编号:	<input type="text"/>	账册编号:	<input type="text" value="S15011000197"/>	主管海关:	<input type="text" value="150 长春海关"/>
经营单位:	<input type="text" value="423432432f"/> 小新新新仓储企业	进出口标志:	<input type="text" value="进口"/>	出入区标志:	<input type="text" value="入区"/>		
申报单位:	<input type="text" value="D00229"/> 大麦网	收发货单位:	<input type="text" value="D00229"/> <input type="text" value="D00229"/>	录入日期:	<input type="text" value="2016-07-08"/>	申报日期:	<input type="text" value="2016-07-08"/>
业务批准有效期:	<input type="text"/>	分送集报截止时间:	<input type="text"/>	业务类型:	<input type="text" value="分送集报"/>	操作员:	<input type="text" value="xiaoerent"/>
保金保函:	<input type="text"/>	集报周期(天):	<input type="text" value="30"/>	状态:	<input type="text" value="申报"/>		
审批意见:	<input type="text" value="点击查看审批详情"/>						
备注:	<div style="border: 1px solid #ccc; height: 40px;"></div>						

单据详情

新增 | 变更申请 | 延期变更申报 | 打印

表头信息

分送集报内部编号:	356545488913	分送集报编号:	S1501100020810277	账册编号:	S15011000208	主管海关:	150 长春海关
经营单位:	3565454889 大麦仓储企业名称	进出口标志:	进口	出入区标志:	入区		
申报单位:	D00229 大麦网	收发货单位:	D00229 大麦网	录入日期:	2016-02-02	申报日期:	2016-02-02
业务批准有效期:	2016-12-31	分送集报截止时间:	2016-02-29	业务类型:	分送集报	操作员:	xiaorent
保金保函:		集报周期(天):	30				
审批意见:	点击查看审批详情	状态:	审批通过				
备注:							

5. 账册库存

1) 功能介绍

用户可根据账册编号对账册库存进行查询，可以电商企业的不同商品进行入区与出区数量的查看，可查看退货申请单的详细信息。

2) 操作流程

1、用户在主菜单栏中选择账册备案下的账册库存，即可进入账册库存界面，如下图：

■ 账册库存查询

*账册编号: <input style="width: 80%;" type="text"/>	料号: <input style="width: 80%;" type="text"/>	商品名称: <input style="width: 80%;" type="text"/>	商品编码: <input style="width: 80%;" type="text"/>
主管海关: <input style="width: 80%;" type="text"/>	电商代码: <input style="width: 80%;" type="text"/>		

■ 查询结果

料号	电商企...	电商企业...	商品名称	商品...	计量单位	单价	期初数量	入区数量	出区数量	库存数量	主管海...
没有可显示的记录											

◀ ◀ 第 1 页, 共 1 页 ▶ ▶▶
没有可显示的记录

2、输入查询条件（账册编号为必填项），点击查询，系统将符合查询条件的数据显示在列表中。点击列表中“入区数量与出区数量”一栏下的数字，系统转入入库存明细界面，如下图：

账册库存查询												
*账册编号: S15011000208		料号:		商品名称:		商品编码:						
主管海关:		电商代码:										
<input type="button" value="查询"/> <input type="button" value="重置"/>												
查询结果												
	料号	电商企...	电商企业...	商品名称	商品...	计量单位	单价	期初数量	入区数量	出区数量	库存数量	主管海...
1	D00227D00227030	D00227	小新新电商	顶替	01062...	瓶	5	0	暂无	12	-12	长春海 关
2	D00229GQQ03310126	D00229	大麦网	龟苓膏	01062...	盒	32.5	0	暂无	10	-10	长春海 关
3	D00229GQQ03310125	D00229	大麦网	龟苓膏	01062...	盒	32.5	0	22	10	12	长春海 关
4	D00229GQQ03310124	D00229	大麦网	龟苓膏	01062...	盒	32.5	0	暂无	10	-10	长春海 关
5	D00229GQQ011110011	D00229	大麦网	宝宝金水花露水	01012...	瓶	13	0	暂无	115	-115	长春海 关
6	D00229GQQ03310122	D00229	大麦网	龟苓膏	01062...	盒	32.5	0	暂无	10	-10	长春海 关
7	D00229GQQ03310121	D00229	大麦网	宝宝金水花露水	01062...	瓶	13	0	暂无	5	-5	长春海 关
8	D00229GQQ03310092	D00229	大麦网	龟苓膏	01061...	盒	32.5	0	暂无	200	-200	长春海 关
9	D00229GQQ011110012	D00229	大麦网	龟苓膏	01012...	盒	32.5	0	暂无	30	-30	长春海 关
10	D00229GQQ03310123	D00229	大麦网	龟苓膏	01062...	盒	32.5	0	暂无	10	-10	长春海 关

显示第 1 - 10 条记录, 共 10 条

3、在库存明细页面下点击列表中“单证编号”一栏下的数字，系统转入退货申请单明细界面，如下图：

单据详情

退货申请单

打印

表头信息 表体信息

退货申请单编号:	T201604150001149	账册编号:	S1501I000208	对应单据编号:		业务类型:	退货一线出区
经营单位:	3565454889 大麦仓储企业名称	集货/备货:	备货	操作:	xiaoerent	电商平台代码:	
申报单位:	D00229 大麦网	进境物品申报清单号:		订单编号:		物流运单号:	
收发货单位:	D00229 大麦网	贸易方式:	旅游购物商品	通单号:		批准文号:	
物流企业:		境内货源地:		运输工具名称:		航次号:	
运抵国(地区):	中国	指运港:	中国境内	提运单号:		许可证号:	
成交方式:		运输方式:	江海运输	毛重(kg):	12	净重(kg):	12
合同协议号:		人民币货值(元):	0	杂费:		币制:	
件数:	12	包装种类:	纸箱	征免性质:		征税比例(%):	
运费:		保费:		录入日期:	2016-04-15 11:50:45	申报日期:	2016-04-15 12:05:14
申报地海关:	长春海关	进出口岸:	长春海关	扣留处置类型:		扣留处置说明:	
随附单证:		关联单证编号:					
审批意见:		查验说明:					
备注:							

6. 账册授权申请

1) 功能介绍

物流企业进行跨境业务时，需要与园区内仓储企业建立授权关系，使用该企业的账册进行入、出区业务，物流企业向仓储企业发起账册授权申请。

2) 操作流程

1、用户在主菜单栏中选择账册备案下的账册授权申请，进入账册授权申请界面，如下图：

账册授权(物流企业)

物流企业*:

账册企业*:

申报企业: D00229 大麦网 主管海关:

解除授权

物流企业	账册企业	账册编号	申报企业	授权状态	主管海关
------	------	------	------	------	------

1 < | 第 1 页, 共 1 页 | > | | 没有可显示的记录

2、用户填写物流企业和仓储企业信息，点击申请按钮，如下图：

账册授权(物流企业)

物流企业*: L0011 大麦网物流企业

账册企业*: 423432432f 小新新新仓储企业

申报企业: D00229 大麦网 主管海关: 海关总署

解除授权

物流企业	账册企业	账册编号	申报企业	授权状态	主管海关
------	------	------	------	------	------

提示
申请成功!

1 < | 第 1 页, 共 1 页 | > | | 没有可显示的记录

3、授权申请发往账册企业，由账册企业同意授权或退回授权申请。

账册授权(物流企业)

物流企业*:

账册企业*:

申报企业: 主管海关:

删除 | 解除授权

	物流企业	账册企业	账册编号	申报企业	授权状态	主管海关
1	大麦网物流企业	小新新新仓储企业	S15011000197	大麦网	申请	海关总署
2	大麦网物流企业	小新新新仓储企业	S15011000314	大麦网	申请	海关总署
3	大麦网物流企业	小新新新仓储企业	S15011000297	大麦网	申请	海关总署
4	大麦网物流企业	小新新新仓储企业	S15011000324	大麦网	申请	海关总署
5	大麦网物流企业	小新新新仓储企业	S15011000234	大麦网	申请	海关总署
6	大麦网物流企业	小新新新仓储企业	S15011000322	大麦网	申请	海关总署
7	大麦网物流企业	小新新新仓储企业	S15011000325	大麦网	申请	海关总署
8	大麦网物流企业	小新新新仓储企业	S15011000242	大麦网	申请	海关总署
9	大麦网物流企业	小新新新仓储企业	S15011000327	大麦网	申请	海关总署
10	大麦网物流企业	小新新新仓储企业	S15011000203	大麦网	申请	海关总署
11	大麦网物流企业	小新新新仓储企业	S15011000202	大麦网	申请	海关总署
12	大麦网物流企业	小新新新仓储企业	S15011000204	大麦网	申请	海关总署
13	大麦网物流企业	小新新新仓储企业	S15011000244	大麦网	申请	海关总署
14	大麦网物流企业	小新新新仓储企业	S15011000267	大麦网	申请	海关总署
15	大麦网物流企业	小新新新仓储企业	S15011000312	大麦网	申请	海关总署
16	大麦网物流企业	小新新新仓储企业	S15011000287	大麦网	申请	海关总署
17	大麦网物流企业	小新新新仓储企业	S15011000317	大麦网	申请	海关总署
18	大麦网物流企业	小新新新仓储企业	S15011000237	大麦网	申请	海关总署

第 1 页, 共 1 页
显示第 1 - 18 条记录, 共 18 条

7. 账册授权

1) 功能介绍

物流企业进行跨境业务时，需要与园区内仓储企业建立授权关系，使用该企业的账册进行入、出区业务。物流企业向仓储企业发起账册授权申请后，账册企业需要同意授权或退回授权申请，同意授权后，还需要向海关申报，海关审批通过后，账册授权关系正式建立。

2) 操作流程

1、用户在主菜单栏中选择账册备案下的账册授权，进入账册授权界面，如下图：

■ 账册授权(账册企业)					
同意授权 退回申请 解除授权 授权申报					
	物流企业	账册企业	申报企业	授权状态	主管海关
1	大麦网物流企业	小新新新仓储企业	大麦网	申请	海关总署
2	小新新物流企业	小新新新仓储企业	小新新电商	申请	长春海关

显示第 1 - 2 条记录, 共 2 条

2、用户选择一条授权申请数据，点击同意授权按钮，如下图：

■ 账册授权(账册企业)					
同意授权 退回申请 解除授权 授权申报					
	物流企业	账册企业	申报企业	授权状态	主管海关
1	大麦网物流企业	小新新新仓储企业	大麦网	申请	海关总署
2	小新新物流企业	小新新新仓储企业	小新新电商	申请	长春海关

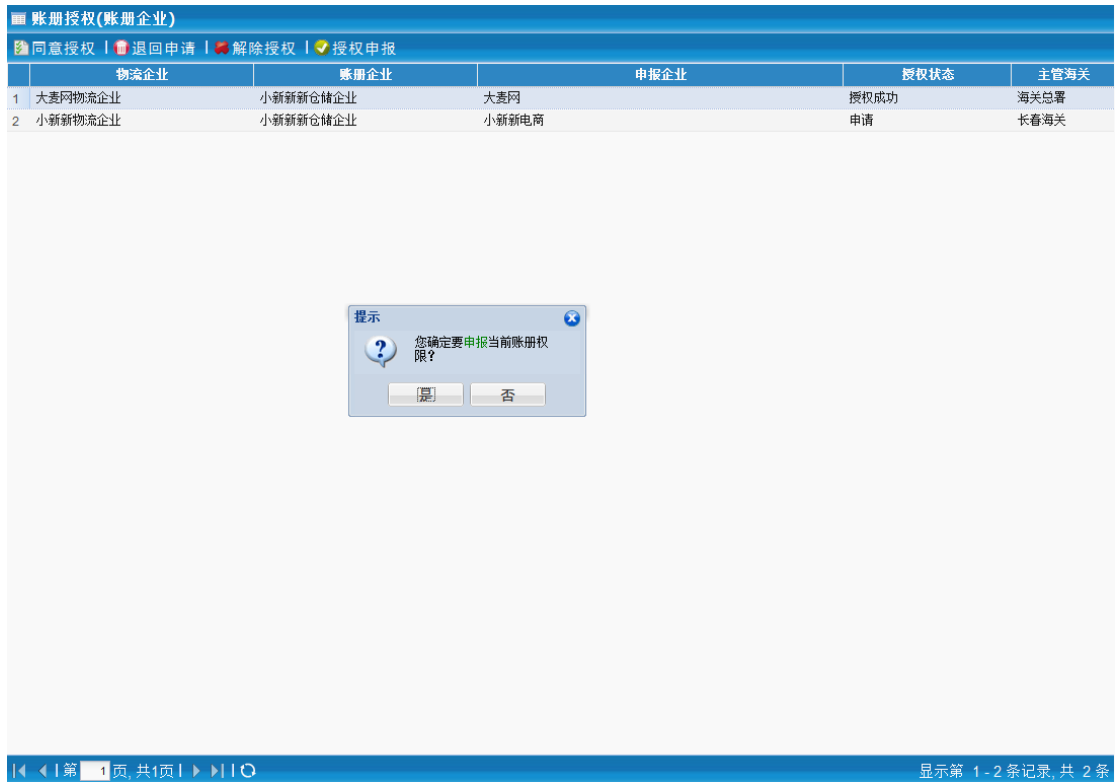
提示

您确定要同意授权当前账册权限?

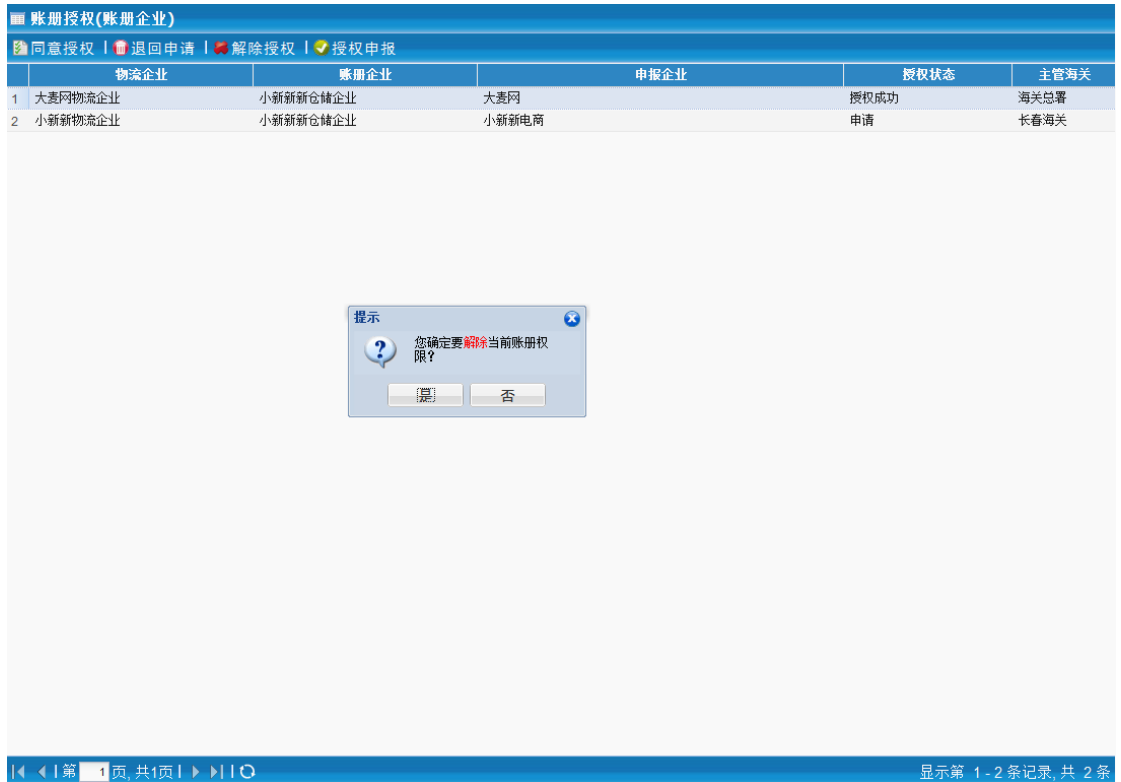
是 否

显示第 1 - 2 条记录, 共 2 条

3、对于同意的授权申请，点击授权申报按钮，向海关申报账册授权信息，如下图：



4、对于不同意授权的申请，点击退回申请按钮，将授权申请退回物流企业，如下图：



8. 代理申报授权

1) 功能介绍

仓储企业需要报关行进行进出口代理申报时，向代理申报企业进行授权，授权成功后，代理申报企业可使用该账册进行进口、出口申报单的操作。

2) 操作流程

1、账册企业用户在主菜单栏中选择账册备案下的代理申报授权，进入代理申报授权界面，如下图所示：

解除授权	账册企业代码	账册企业名称	代理申报企业...	代理申报企业名称	申报企业代码	申报企业名称	授权日期	操作人	主管海关
1	423432432f	小新新仓储企业	D00227	小新新电商	D00227	小新新电商	2016-06-14	小新新	
2	1234564789	朝子仓储	D00227	小新新电商	D00229	大麦网	2016-05-27	xiaoerent	北京关区
3	3565454889	大麦仓储企业名称	D00227	小新新电商	D00229	大麦网	2016-03-16	xiaoerent	长春海关

显示第 1 - 3 条记录, 共 3 条

2、用户录入账册企业和代理申报企业信息，点击授权按钮，企业授权成功。

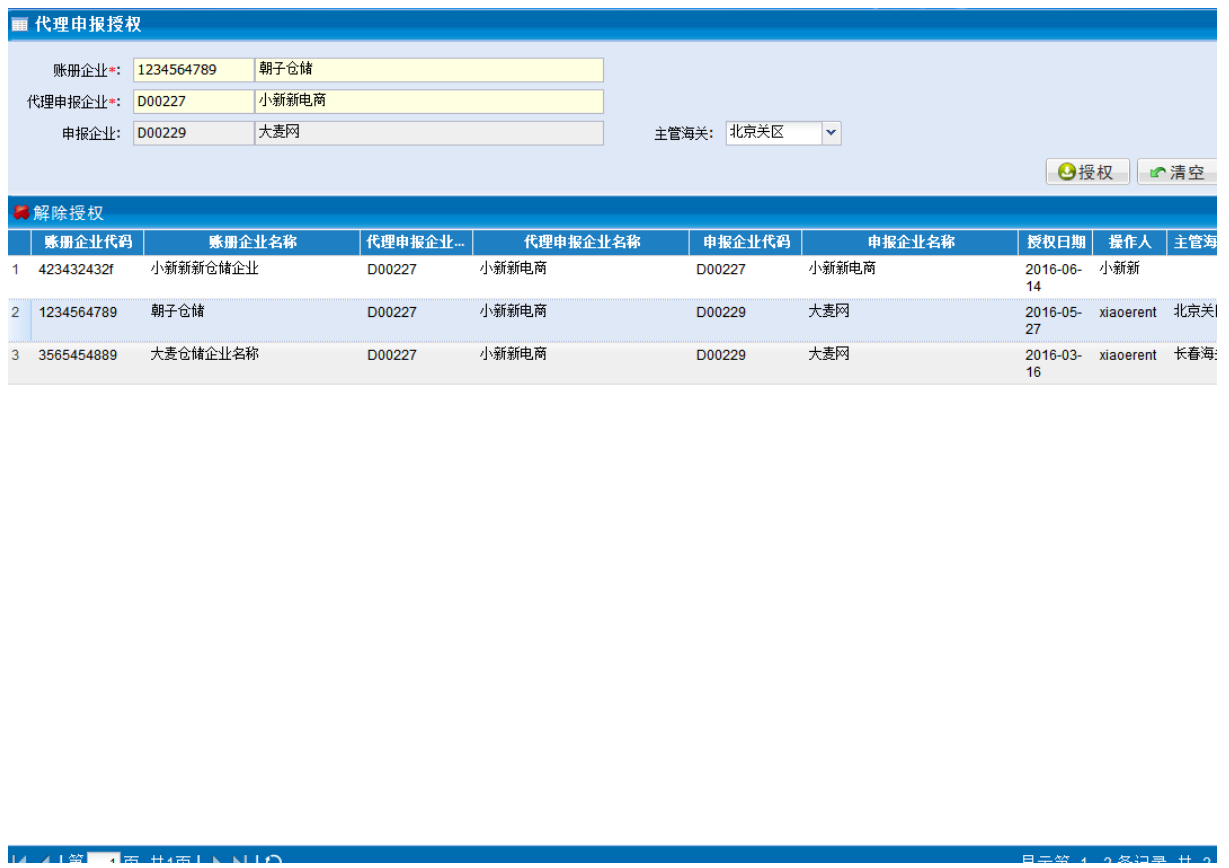
2.4.5.4-1 功能介绍

仓储企业需要报关行进行进出口代理申报时，向代理申报企业进行授权，授权成功后，代理申报企业可使用该账册进行进口、出口申报单的操作。

2.4.5.4-2 操作流程

1、账册企业用户在主菜单栏中选择账册备案下的代理申报授权，进入代理申报授权界面，如

下图：



3.3.3 其他业务

3.3.3.1 其他业务

1. 区内调拨申报

1) 功能介绍

用户通过该功能录入区内调拨申请单数据，并向海关申报。提供新增、暂存、提交、申报、退回、删除、打印功能。

2) 操作流程

1、用户在主菜单栏中选择其他业务下的区内调拨申报，即可进入区内调拨申报界面，初始界面中可以新增、暂存、提交、申报、退回、删除、打印按钮可用。用户点击新增，系统初始化界面，如下图：

2、转入企业录入区内调拨申请单表头数据。转出单位、转入单位根据录入的转出账册编号、转入账册编号自动带出。点击暂存，系统保存区内调拨申请单表头数据，如下图：

3、转入企业录入表体信息，完成点击提交，系统将区内调拨申请单发送给转出企业，如下图：

4、用户进入区内调拨查询界面，查询出该区内调拨申请单数据（详见 2.4.9.1.3 区内调拨申请单查询），如下图：

5、转出企业确认无误后，点击申报，系统将该区内调拨申请单向海关发送。若转出企业有疑义，可点击退回，将该区内调拨申请单退回给转入企业，如下图：

- a. 申报
- b. 退回

 **注意：**

区内调拨申请单由转入账册企业录入并提交给转出账册企业，经转出账册企业确认无误后，再向海关申报，若转出账册企业对单证确认有疑义，可退回转入账册企业进行修改或删除。海关对区内调拨申请单审批通过后，系统自动根据区内调拨申请单核增转入企业账册库存，核减转出企业账册库存。

2. 库存调整申报

1) 功能介绍

根据实际需要（如账册核销、理论库存与实际库存不符等）需对库存进行调整时，企业可通过库存调整申请单调整账册库存数量。

2) 操作流程

1、用户在主菜单栏中选择其他业务下的库存调整申报，即可进入库存调整申报界面，初始界面中可以新增、暂存、申报、删除、打印按钮可用。用户点击新增，系统初始化界面，如下图：

2、录入库存调整申请单表头数据。经营单位根据录入的账册编号自动带出，选择核增或核减类型。点击暂存，系统保存库存调整申请单表头数据，如下图：

东方物通科技（北京）有限公司

库存调整申报

新增 | 暂存 | 申报 | 删除 | 打印

表头信息 | 表体信息

库存调整申请单编号: K1501000000058617 账册编号: S15011000197 业务类型: 库存调整核增 申报地海关: 长春海关

经营单位: 423432432f 小新新新仓储企业 申报单位: D00227 小新新电商

录入日期: 2016-07-08 16:04:42 申报日期: 操作员: 小新新 审批意见:

备注:

提示

暂存成功!

确定

3、转入表体信息 Tab 页，完成点击申报，系统将库存调整申请单发送给海关，如下图：

库存调整申报

新增 | 暂存 | 申报 | 删除 | 打印

表头信息 | 表体信息

备案商品编号: 商品编码: 商品货号: 商品名称:

申报数量: 计量单位: 法定数量: 法定单位:

第二法定数量: 第二法定单位: 规格型号: 币制:

单价: 总价: 用途: 征免方式:

原产国: 备注:

序号	备案商品编号	商品编码	商品货号	商品名称	规格型号	申报数量	计量单位	申报单价	申报总价	币制	原产国
1	D00227D002270...	0101210010	D00227D002270...	香水	200kg	50	瓶	50	2500	美元	美国

提示

申报成功!

确定



注意：

库存调整申请单业务类型为核增，增加到商品的入区数量中；

库存调整申请单业务类型为核减，增加到商品的出区数量中。

3. 转入区内调拨查询

1) 功能介绍

用户根据查询条件，查询出所需的区内调拨单数据。可在列表中选择某一票区内调拨单号查看明细，转入账册企业可以对“暂存”或“退回”的单证进行修改和提交；转出账册企业可对已提交的单证进行退回或申报操作。

2) 操作流程

1、用户在主菜单栏中选择其他业务下的转入区内调拨查询，即可进入转入区内调拨查询界面，如下图：

2、输入查询条件，点击查询，系统将符合查询条件的数据显示在列表中。如下图：

区内调拨查询

区内调拨单编号:

转出账册编号:

转入账册编号:

申报地海关:

录入日期: 至:

转出单位名称:

转入单位名称:

状态:

查询结果

区内调拨单编号	转出账册编号	转入账册编号	转出单位名称	转入单位名称	录入日期	状态	申报地海关
1 D15010000000058479	S1501E000206	S1501E000200	小超子仓储企业名称	小新新新仓储企业	2016-06-14 22:19:58	暂存	长春海关
2 D15010000000058478	S1501E000277	S1501E000199	淘宝网仓储企业	小新新新仓储企业	2016-06-14 22:14:28	提交	长春海关
3 D15010000000058477	S1501I000197	S0100I000207	小新新新仓储企业	朝子仓储	2016-06-14 22:08:39	暂存	长春海关
4 D15010000000055815	S1501I000203	S1501I000242	小新新新仓储企业	小新新新仓储企业	2016-03-28 13:50:56	申报	长春海关
5 D15010000000055814	S1501I000203	S1501I000242	小新新新仓储企业	小新新新仓储企业	2016-03-28 13:48:00	申报	长春海关
6 D15010000000055813	S1501E000248	S1501E000232	小新新新仓储企业	小新新新仓储企业	2016-03-28 13:44:34	暂存	长春海关
7 D15010000000055812	S1501I000197	S0100I000210	小新新新仓储企业	朝子仓储	2016-03-28 13:40:32	提交	长春海关
8 D15010000000054141	S1501I000197	S1501I000202	小新新新仓储企业	小新新新仓储企业	2016-01-19 11:47:15	暂存	长春海关
9 D15010000000054139	S1501I000197	S1501I000202	小新新新仓储企业	小新新新仓储企业	2016-01-19 11:42:07	暂存	长春海关
10 D15010000000053867	S1501I000203	S1501I000203	小新新新仓储企业	小新新新仓储企业	2016-01-11 16:20:45	暂存	长春海关
11 D35160000000053838	S1501E000200	S1501E000199	小新新新仓储企业	小新新新仓储企业	2016-01-07 18:45:11	暂存	3516

第 1 页, 共 1 页
显示第 1 - 11 条记录, 共 11 条

3、点击列表中“区内调拨单编号”一栏下的某一条区内调拨单编号，系统转入该区内调拨单的明细界面，在界面中，用户可查看区内调拨单详细信息。转入账册企业对于“暂存”或“退回”的区内调拨单，可修改、提交或删除；转出账册企业对于已提交的区内调拨单，可进行退回或申报。详细请参考 2.4.9.1.1 区内调拨申报。如下图：

单据详情

新增 | 暂存 | 提交 | 申报 | 退回 | 删除 | 打印

表头信息 | 转入企业表体信息 | 转出企业表体信息

区内调拨单编号: D1501000000058479 转出账册编号*: S1501E000206 转入账册编号*: S1501E000200 业务类型*: 区内调拨

转出单位*: 3652968987 小超子仓储企业名称 转入单位*: 423432432f 小新新新仓储企业

申报单位*: D00227 小新新电商 申报地海关*: 长春海关 录入日期: 2016-06-14 22:19:58

申报日期: 操作员: 小新新 审批意见:

备注:

4. 转出区内调拨查询

1) 功能介绍

用户根据查询条件，查询出所需的区内调拨单数据。可在列表中选择某一票区内调拨单号查看明细，转入账册企业可以对“暂存”或“退回”的单证进行修改和提交；转出账册企业可对已提交的单证进行退回或申报操作。

2) 操作流程

1、用户在主菜单栏中选择其他业务下的转出区内调拨查询，即可进入转出区内调拨查询界面，如下图：

东方物通科技（北京）有限公司

区内调拨查询

区内调拨单编号: 录入日期: 2016-07-02 至: 2016-07-08 状态: 全部

转出账册编号: 转出单位名称:

转入账册编号: 转入单位名称:

申报地海关:

查询结果

区内调拨单编号	转出账册编号	转入账册编号	转出单位名称	转入单位名称	录入日期	状态	申报地海关
没有可显示的记录							

1 < 1 第 1 页, 共 1 页 > >> >>>

2、输入查询条件，点击查询，系统将符合查询条件的数据显示在列表中。如下图：

区内调拨查询

区内调拨单编号: 录入日期: 2015-07-02 至: 2016-07-08 状态: 全部

转出账册编号: 转出单位名称:

转入账册编号: 转入单位名称:

申报地海关:

查询结果

	区内调拨单编号	转出账册编号	转入账册编号	转出单位名称	转入单位名称	录入日期	状态	申报地海关
1	D1501000000058477	S15011000197	S0100I000207	小新新仓储企业	朝子仓储	2016-06-14 22:08:39	暂存	长春海关
2	D1501000000055815	S15011000203	S15011000242	小新新仓储企业	小新新仓储企业	2016-03-28 13:50:56	申报	长春海关
3	D1501000000055814	S15011000203	S15011000242	小新新仓储企业	小新新仓储企业	2016-03-28 13:48:00	申报	长春海关
4	D1501000000055813	S1501E000248	S1501E000232	小新新仓储企业	小新新仓储企业	2016-03-28 13:44:34	暂存	长春海关
5	D1501000000055812	S15011000197	S0100I000210	小新新仓储企业	朝子仓储	2016-03-28 13:40:32	提交	长春海关
6	D1501000000054141	S15011000197	S15011000202	小新新仓储企业	小新新仓储企业	2016-01-19 11:47:15	暂存	长春海关
7	D1501000000054139	S15011000197	S15011000202	小新新仓储企业	小新新仓储企业	2016-01-19 11:42:07	暂存	长春海关
8	D1501000000053867	S15011000203	S15011000203	小新新仓储企业	小新新仓储企业	2016-01-11 16:20:45	暂存	长春海关
9	D3516000000053838	S1501E000200	S1501E000199	小新新仓储企业	小新新仓储企业	2016-01-07 18:45:11	暂存	3516

1 < 1 第 1 页, 共 1 页 > >> >>> 显示第 1 - 9 条记录, 共 9 条

3、点击列表中“区内调拨单编号”一栏下的某一条区内调拨单编号，系统转出该区内调拨单的明细界面，在界面中，用户可查看区内调拨单详细信息。转入账册企业对于“暂存”或“退回”的区内调拨单，可修改、提交或删除；转出账册企业对于已提交的区内调拨单，可进行退回或申报。详细请参考 2.4.9.1.1 区内调拨申报。如下图：

5. 库存调整查询

1) 功能介绍

用户根据查询条件，查询出所需的库存调整申请单数据。可在列表中选择某一票库存调整申请单查看明细，对于“暂存”或“退单”的单证进行修改和申报。

2) 操作流程

1、用户在主菜单栏中选择其他业务下的库存调整查询，即可进入库存调整查询界面，如下图：

■ 库存调整查询

库存调整申请单编号: 账册编号: 经营单位名称:

录入日期: 2016-07-02 至: 2016-07-08 状态: 全部 申报地海关:

■ 查询结果

库存调整申请单编号	账册编号	经营单位名称	业务类型	录入日期	状态	申报地海关
没有可显示的记录						

|< <| 第 1 页, 共1页 | >> |>|
没有可显示的记录

2、查询信息，并在列表选中一条数据，进入详情界面查看单证明细，如下图：

■ 库存调整查询

库存调整申请单编号: 账册编号: 经营单位名称:

录入日期: 2016-07-02 至: 2016-07-08 状态: 全部 申报地海关:

■ 查询结果

库存调整申请单编号	账册编号	经营单位名称	业务类型	录入日期	状态	申报地海关	
1	K1501000000058617	S15011000197	小新新仓储企业	库存调整核增	2016-07-08 16:05:38	申报	长春海关

|< <| 第 1 页, 共1页 | >> |>|
显示第 1 - 1 条记录, 共 1 条

单据详情

新增 | 保存 | 申报 | 删除 | 打印

表头信息 | 表体信息

库存调整申请单编号:	K150100000005861	账册编号:	S15011000197	业务类型:	库存调整核增	申报地海关:	长春海关
经营单位:	423432432f 小新新新仓储企业	申报单位:	D00227 小新新电商	录入日期:	2016-07-08 16:05:38	申报日期:	2016-07-08 16:05:38
备注:	2016-07-08 16:05:38 2016-07-08 16:05:38 小新新 审批意见:						

第四章 填写规范

4.1 企业登记信息

4.1.1 企业基本信息表

字段名称	字段类型及长度	是否必填	字段说明（包括界面填写规范）	备注
企业名称	最多 100 位字符	是	备案企业全称	
企业代码	最长 20 位	否	物流企业、仓储企业、报关企业需要填写； 电商企业、网上企业不需要填写，备案审批通过后，系统为企业编号；	
企业类别		是	电商；电商平台；物流企业； 仓储企业；报关行；支付企业	
组织机构代码	9 位	否	企业组织机构代码	
联系人	最长 30 位	是		
联系电话	最长 18 位数字	是		
地址	最长 250 位	否		
主管海关	10 位	是	10 位海关编码	
备案日期		否	备案申报时系统日期	
确认意见	下拉选择	否	查看退单意见	