

东方物通科技（北京）有限公司

跨境贸易电子商务通关服务平台 操作手册（报关企业）



东方物通科技(北京)有限公司

2017年3月



目录

第一章 操作手册说明.....	3
1.1 编写目的.....	3
1.2 读者对象.....	3
1.3 操作手册说明.....	3
1.4 系统概述.....	3
第二章 平台概述.....	6
2.1 功能结构图.....	6
2.1.1 系统结构图.....	6
2.1.2 系统功能图.....	6
2.2 业务流程.....	7
2.2.1 保税进口.....	7
2.2.2 直购进口.....	7
2.2.3 保税出口.....	8
2.2.4 一般出口.....	8
2.3 术语表.....	9
2.4 编写约定.....	10
第三章 操作指南.....	12
3.1 用户登录.....	12
3.1.1 功能介绍.....	12
3.1.2 操作流程.....	12
3.2 业务操作流程.....	12
3.2.1 备案.....	12
3.2.2 保税进口.....	13
3.2.3 直购进口.....	14
3.3 业务操作指南.....	15
3.3.1 企业登记.....	15

3.3.2 进口-入区	19
3.3.3 进口-出区	38
3.3.4 直购进口	43
3.3.5 报关单	48
3.3.6 其他业务	51
3.3.7 退换货	51
第四章 填写规范	59
4.1 企业登记信息	59
4.1.1 企业基本信息表	59

第一章 操作手册说明

1.1 编写目的

本文档主要是东方物通跨境贸易电子商务通关服务平台报关企业操作指南。为了完善报关业务操作，便利支付企业操作人员，提高通关效率提供参考。如本文内容与海关总署或各地海关发布的相关规则和操作规程不一致，请以海关发布内容为准。

1.2 读者对象

报关企业用户。

1.3 操作手册说明

本操作说明分为如下 4 部分：

1. 用户登陆
2. 业务操作流程
3. 业务操作指南
4. 填写规范

1.4 系统概述

电子商务是目前全球成长性最佳的热点行业之一，已成为全球贸易发展的重要业态，将成为未来国际贸易的主要趋势之一。根据联合国贸易和发展会议（UNCTAD）的数据显示，2015 年全球电商市场规模达 22.1 万亿美元，其中 B2B 电商规模为 19.9 万亿，B2C 电商是 2.2 万亿。中国是全球最大的 B2C 电商市场，B2C 销售额和网购消费者数量均为最高。根据《中国跨境电子商务市场调查报告》发布的数据显示：2015 年我国跨境电子商务交易额约为 4.8 万亿元，约占外贸进出口总值 24.59 万亿元的 20%，跨境电子商务已经形成了一定的产业集群和交易规模。跨境电子商务发展，有利于用“互联网+外贸”实现优进优出，发挥我国制造业大国优势，扩大海外营销渠道，合理增加进口，扩大国内消费，促进企业和外贸转型升级；有利于增加就业，推进大众创业、万众创新，打造新的经济增长点；有利于加快实施共建“一带一路”等国家战略，推动开放型经济发展升级。跨境电子商务改变了原来只有具备进出口资质的生产企业和外贸企业才能从事的传统国际贸易方式，对传统商贸模式和消费方式带来了巨大影响，在经济社会发展中的地位和作用日益凸显。

同时由于跨境电子商务其实质是通过电子商务方式成交的国际贸易，与现有一般贸易出口在交易方式、支付方式等方面存在巨大差异，国务院办公厅 2013 年出台了《国务院办公厅转发商

务部等部门关于实施支持跨境电子商务零售出口有关政策意见的通知》，2015 年又出台了《国务院办公厅关于促进跨境电子商务健康快速发展的指导意见》指出应“加快建立适应跨境电子商务特点的政策体系和监管体系，提高贸易各环节便利化水平”，“逐步实现经营规范化、管理专业化、物流生产集约化和监管科学化”。

并提出“在总结前期试点工作基础上，进一步完善跨境电子商务进出境货物、物品管理模式，优化跨境电子商务海关进出口通关作业流程。研究跨境电子商务出口商品简化归类的可行性，完善跨境电子商务统计制度。”

“对跨境电子商务进出口商品实施集中申报、集中查验、集中放行等便利措施。加强跨境电子商务质量安全监管，对跨境电子商务经营主体及商品实施备案管理制度，突出经营企业质量安全主体责任，开展商品质量安全风险监管。进境商品应当符合我国法律法规和标准要求，对违反生物安全和其他相关规定的行为要依法查处”。

鼓励外贸综合服务企业和信息化企业“为跨境电子商务企业提供通关、物流、仓储、融资等全方位服务。支持企业建立全球物流供应链和境外物流服务体系。充分发挥各驻外经商机构作用，为企业开展跨境电子商务提供信息服务和必要的协助”。

东方物通 2011 年开始积极参与国家和海关总署相关政策和试点工作，在深刻理解国家和政府相关部门政策、法规和管理规则的基础上，通过公开的市场竞争，获得了与试点城市和企业深入合作的机会，研发了互联网环境下适应政府监管、企业申报和企业服务的跨境电子商务通关服务系统。目前该系统已在郑州、福州、西安、长春、珠海、广州、天津等多个城市获得应用。

跨境电子商务通关服务系统建设目标：

一、通过建立包括在线支付、快速通关、通检、退税、物流信息查询追踪、资信认证、产品安全追索等综合服务的跨境贸易平台体系，解决网商、网民、物流企业、代理企业等在跨境电子贸易平台中所遇到的通关问题、外汇结算、退税、配送成本降低及假冒伪劣等一系列问题，为中小微型企业开辟国际化市场提供有力支持，为民生提供方便优惠的快捷服务。

二、以电子口岸为依托，整合、开发与监管部门互联互通的政务和商务网络，为海关、国检、税务、外汇相关管理部门提供电子商务企业以及相关配套服务企业的原始、真实、实时的跨境电子商务贸易、资金、物流数据，使各项业务的办理、申报和监管实现电子化操作，从而达到电子商务经营的便利化，以及提高政府进出境口岸管理部门的监管和服务效率的目的。

三、以海关总署 2015 年 56 号公告要求的海关特殊监管区域为跨境电子商务货物集散地，利用海关特殊监管区域/场所的境外货物进口保税、境内货物进区退税、保税仓储的功能，以跨境贸易平台为依托，集散以快件和邮件方式通关的电子贸易跨境货物，从而实现出口退税和降低物流

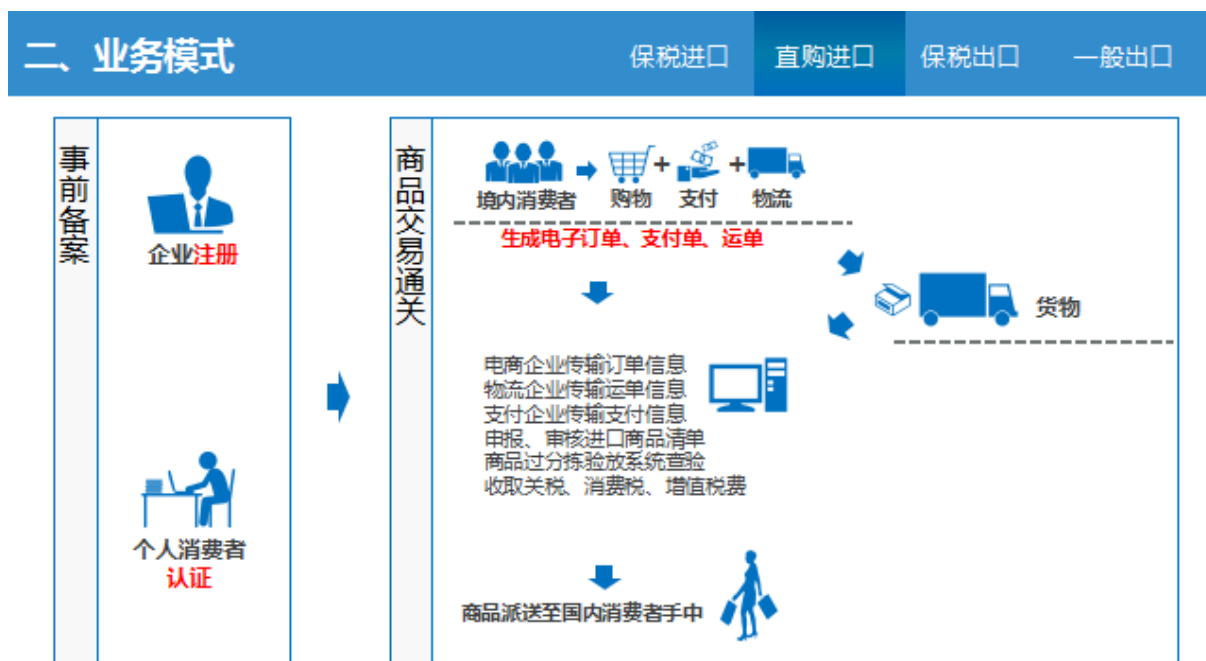
成本。并进一步探索在普通区域推广的可行性。同时，整理和提出能够较好解决跨境电子商务企业目前面临的通关便利性、结汇、退税等问题的政策建议和管理办法。

2.2 业务流程

2.2.1 保税进口



2.2.2 直购进口



2.2.3 保税出口



2.2.4 一般出口



2.3 术语表

序号	术语全称	定义说明
1	网商（电商平台经营者）	指在跨境电子商务活动中为交易双方或多方提供交易撮合及相关服务的第三方电子商务交易平台的企业。该企业所提供的电子商务交易平台称为电商平台。
2	电商（站内经营者）	电子商务交易平台上从事交易及有关服务活动的经营者，包括自然人、法人和其他组织。
3	电商网店	电商在某一电商平台注册的网上商店。电商可以对应多家电商网店。
4	仓储企业	在海关特殊监管区域/场所内注册，为电商提供保税仓储服务的企业。
5	物流企业	在海关特殊监管区域/场所内注册，为电商提供物流配送的企业。
6	支付企业	在跨境电子商务交易过程中提供支付服务的第三方支付平台。
7	保税进口	货物入区时尚未在电商平台实现交易，无订单信息，商品批量进入保税中心等待在电商网店交易后出区。
8	电子账册	信息化系统中为区内企业建立电子账册，企业每次进出口申报数据通过报关申请单或非报关申请单在货物放行（或结关）后将记录在该电子底账上。
9	申请表	用于对分送集报、区区联动、区港联动的备案审批，可关联保函管理模块。
11	报关申请单	报关货物每次实际送货时企业需要向海关


		申报的单证，该单证也与 H2000 报关单一一对应，经过 H2000 报关单比对正确后自动将报关申请单数据写入电子底帐。单证中商品信息受已电商商品备案库控制。
12	非报关申请单 (能够根据一线、二线、入区、出区的物流方向予以区分)	每次实际送货时企业需要向海关申报的单证，经过海关查验放行后自动将非报关申请单数据写入电子账册。在该单证内填写运单、订单号，则该单证与运单、订单一一对应。单证中商品信息受已电商商品备案库控制。
13	跨境贸易电子商务进口商品申报单（简称“进口商品申报单”）	物流企业受个人委托申报进口跨境贸易电子商务商品的单证，在该单证内填写运单、订单号等信息，则该单证与运单、订单一一对应。单证中商品信息受已电商商品备案库控制。
14	核放单	用于进出中心货物的进出卡口操作。中心内企业在货物实际进出卡口前，需生成相应的核放单，海关根据核放单进行卡口物流放行，受报关申请单或非报关申请单、进口商品申报单控制。



2.4 编写约定

- 图形界面格式约定

格式	意义
XXXX	主菜单或二级菜单
XXXX	界面中的按钮
“”	界面中的字段或字段值

- 特别标志

格式	意义
 注意:	提供关键应用描述

 操作前提:	进行某一操作之前，必须先完成的操作
 定义:	定义文档内容中出现的业务术语

第三章 操作指南

3.1 用户登录

3.1.1 功能介绍

用户在使用系统功能之前需要先登录系统。

3.1.2 操作流程

1、在浏览器中输入系统地址（推荐使用 IE8 浏览器）；

2、输入登录名和密码

输入用户名和登录密码，点击确定按钮；

3、接口软件对用户名/密码进行合法性验证，如通过验证，即进入系统界面；否则，提示错误信息。

 注意：

用户登录时会进行合法性验证，包括：

1)检查必填项数据是否已经填写/选择。

2)输入的用户名/密码已在系统中做过用户备案。

3)该用户为“启用”状态，且在用户备案的有效期内。

3.2 业务操作流程

3.2.1 备案

1、企业登记

在企业登记菜单下完成企业登记数据申报，海关审批通过后可开始做商品备案。

2、商品备案

商品备案操作流程如下：

步骤	操作说明
1	电商企业登记做完后，在 建立商品备案表 菜单下建立电商的商品备案表。

2	<p>生成商品备案信息</p> <p>商品备案数据源包括两类：电商/网商提供的商品备案信息和订单中的商品信息。其中电商/网商通过系统接口提供的商品备案信息，可直接转入步骤 3 进行品名翻译处理。</p> <p>订单中的商品信息，在[筛选商品信息]菜单中，选择订单，系统自动筛选出未备案的商品，生成商品备案信息，转入步骤 3 进行品名翻译处理。</p>
3	<p>品名翻译</p> <p>在[品名翻译]菜单中，锁定要翻译的商品信息，翻译品名，完成并审核无误后，提交到下一步进行处理。</p>
4	<p>商品归类</p> <p>在[归类 HS 编码]菜单中，锁定要归类的商品信息，归类 HS 编码，完成并审核无误后，提交到下一步进行处理。</p>
5	<p>审核申报</p> <p>在[审核申报]菜单中，锁定要审核申报的商品信息，审核无误后，向海关申报。</p>

3、账册备案

在账册备案菜单下完成账册备案数据的申报，海关审批通过后可开始做商品入出区业务。

4、分送集报备案

在分送集报备案菜单下完成分送集报备案数据的申报，海关审批通过后可开始做分送集报入出区业务。

5、运输工具备案

在运输工具备案菜单下，完成运输工具备案数据的申报，海关审批通过后该车辆可开始做入出区业务。

3.2.2 保税进口

保税进口操作流程如下：

步骤	操作	说明
一线入区		

1	报关申请单预申报	企业通过该功能录入报关申请单预申报数据，并向海关申报。
2	报关申请单申报	企业通过该功能录入报关申请单申报数据，并向海关申报，生成报关申请单编号。
3	关联报关单	将报关申请单与报关单进行关联，对应报关单放行后与报关单进行比较，一致后，报关单申请单放行。
二线出区		
1	三单与清单申报信息	企业将三单与清单的申报信息传输到本系统中。
2	总署待申报清单查询	企业待申报的清单可以在系统中进行查看。
3	总署已申报清单查询	企业已申报的清单可以在系统中进行查看。

3.2.3 直购进口

直购进口操作流程如下：

步骤	操作	说明
1	三单与清单申报信息	企业将三单与清单的申报信息传输到本系统中。
2	总署待申报清单查询	企业待申报的清单可以在系统中进行查看。
3	总署已申报清单查询	企业已申报的清单可以在系统中进行查看。

3.3 业务操作指南

3.3.1 企业登记

3.3.1.1 备案申报

1. 企业登记

1) 功能介绍

用户在企业端录入企业的基本信息，并可以对信息进行暂存，提交与删除。

2) 操作流程

1、用户根据需要备案的企业类型，在主菜单栏中选择企业登记下的备案申报菜单，即可进入企业登记界面，如企业登记界面，界面中暂存、提交、删除按钮可用，如下图：

暂存 | 提交 | 删除

企业基本信息

企业类别: 电商平台 电商企业 物流企业 仓储企业 支付企业 报关行

企业代码*: 组织机构代码: 企业名称*:

联系人*: 联系电话*: 地址*:

备案日期: 确认意见:

2、用户选择企业类别，然后录入企业基本信息，点击暂存，系统暂存时会提示暂存成功。带“*”的为必填项，系统暂存时会以红色框标识出未填写的必填栏位，如下图：

东方物通科技（北京）有限公司

暂存 | 提交 | 删除

企业基本信息

企业类别: 电商平台 电商企业 物流企业 仓储企业 支付企业 报关行

企业代码*: 6565656565 组织机构代码: 企业名称*: 郑州

联系人*: cyw 联系电话*: 23566598 地址*: 郑州

备案日期: 确认意见: 点击查看详情

提示

暂存成功!

确定

暂存 | 提交 | 删除

企业基本信息

企业类别: 电商平台 电商企业 物流企业 仓储企业 支付企业 报关行

企业代码*: 组织机构代码: 企业名称*: 郑州

联系人*: cyw 联系电话*: 23566598 地址*: 郑州

备案日期: 确认意见: 点击查看详情

3、用户选择企业类别，然后录入企业基本信息，点击提交，系统提交企业登记信息。带“*”

的为必填项，系统提交时会提示申报成功。如下图：

The screenshot shows a web interface for '企业基本信息' (Enterprise Basic Information). At the top, there are buttons for '暂存' (Save), '提交' (Submit), and '删除' (Delete). The form fields include:

- 企业类别: 电商平台 物流企业 仓储企业 支付企业 报关行
- 企业代码: 6565656565
- 组织机构代码: [Empty]
- 企业名称: 郑州
- 联系人: cyw
- 联系电话: 23566598
- 地址: 郑州
- 备案日期: 20160707
- 确认意见: 点击查看详情

A modal dialog box titled '提示' (Notice) is displayed in the center, containing the text '申报成功!' (Declaration successful!) and a '确定' (Confirm) button.

4、暂存后的企业信息可以进行删除，提交后的企业信息不可进行删除，删除按钮置灰显示。

如下图：

暂存 | 提交 | 删除

企业基本信息

企业类别: 电商平台 电商企业 物流企业 仓储企业 支付企业 报关行

企业代码*: 6565656565 组织机构代码: 企业名称*: 郑州

联系人*: cyw 联系电话*: 23566598 地址*: 郑州

备案日期: 确认意见: 点击查看详情

提示

您确定要删除当前企业备案?

是 否

暂存 | 提交 | 删除

企业基本信息

企业类别: 电商平台 电商企业 物流企业 仓储企业 支付企业 报关行

企业代码*: 6565656565 组织机构代码: 企业名称*: 郑州

联系人*: cyw 联系电话*: 23566598 地址*: 郑州

备案日期: 20160707 确认意见: 点击查看详情



注意：

企业类别为仓储企业、报关企业，企业代码可编辑，填写企业海关十位编码，海关审批通过后不再给予新的企业代码。

3.3.2 进口-入区

3.3.2.1 进口-入区

1. 报关申请单预申报

1) 功能介绍

用户通过该功能录入报关申请单预申报数据，并向海关申报。提供新增、暂存、申报、打印功能。

2) 操作流程

1、用户在主菜单栏中选择进口-入区下的报关申请单预申报，即可进入报关申请单预申报界面，初始界面中可以新增、暂存、申报、删除、打印、按钮可用。用户点击新增，系统初始化界面，如下图：

报关申请单预申报

新增 | 暂存 | 申报 | 删除 | 打印

表头信息

报关申请单编号:	账册编号: *	对应报关单号:	业务类型: *
经营单位: *		集货/备货: *	申报标志: *
申报单位: *	D00227 小新新电商	电商企业: *	
收发货单位: *		订单编号: *	物流运单号: *
物流企业: *		贸易方式: *	通关单号: *
启运国(地区): *	装货港: *	境内目的地: *	批准文号: *
成交方式: *	运输方式: *	运输工具名称: *	航次号: *
合同协议号: *	人民币货值(元): *	提运单号: *	许可证号: *
件数: *	包装种类: *	毛重(kg): *	净重(kg): *
运费: *	保费: *	杂费: *	币制: *
申报地海关: *	进口口岸: *	征免性质: *	征税比例(%): *
随附单证: *	关联单证编号: *	录入日期: *	申报日期: *
操作员: 小新新	查验原因: *	查验扣留处置类型: *	查验扣留处置备注: *
进境物品申报清单号: *	电商平台代码: *	批次号: *	总署账册编号: *
审批意见: *			
备注: *			

2、用户录入完成预申报表头数据后，点击暂存，提示“暂存”成功，系统生成报关申请单编号。如下图：

报关申请单预申报

新增 | 暂存 | 申报 | 删除 | 打印

表头信息

报关申请单编号:	B0100010000058611	账册编号:	S01001000207	对应报关单号:		业务类型:	一线入区
经营单位:	1234564789 朝子仓储	集货/备货:	集货	申报标志:			
申报单位:	D00227 小新新电商	电商企业:	D00227 小新新电商	订单编号:		物流运单号:	
收发货单位:	D00227 小新新电商	贸易方式:	保税电商	境内目的地:		通单号:	
物流企业:		运输工具名称:	汽车	提运单号:		许可证号:	
启运国(地区):	巴林	装货港:	坎大哈	毛重(kg):	100	净重(kg):	100
成交方式:	FOB	运输方式:	铁路运输	杂费:		币制:	
合同协议号:		人民币货值(元):		征免性质:		征税比例(%):	
件数:	1	包装种类:		录入日期:	2016-07-08 14:30:12	申报日期:	
运费:		保费:		查验扣留处置类型:		查验扣留处置备注:	
申报地海关:	北京关区	进口口岸:		批次号:		总署账册编号:	
随附单证:		关联单证编号:					
操作员:	小新新	查验原因:					
进境物品申报单号:		电商平台代码:					
审批意见:							
备注:							

提示: 暂存成功! 确定

3、用户点击申报，提示“预申报成功”，系统将单证状态置为“预申报”并将报关申请单预申报数据向海关发送。如下图：

东方物通科技（北京）有限公司

报关申请单预申报

新增 | 暂存 | 申报 | 删除 | 打印

表头信息

报关申请单编号:	B01000100000058611	账册编号:	S01001000207	对应报关单号:		业务类型:	一线入区
经营单位:	1234564789 朝子仓储	集货/备货:	集货	申报标志:			
申报单位:	D00227 小新新电商	电商企业:	D00227 小新新电商	订单编号:		物流运单号:	
收发货单位:	D00227 小新新电商	贸易方式:	保税电商	境内目的地:		批准文号:	
物流企业:		运输工具名称:	汽车	提运单号:		许可证号:	
启运国(地区):	巴林	装货港:	坎大哈	毛重(kg):	100	净重(kg):	100
成交方式:	FOB	运输方式:	铁路运输	杂费:		币制:	
合同协议号:		人民币货值(元):		征免性质:		征税比例(%):	
件数:	1	包装种类:		录入日期:	2016-07-08 14:30:12	申报日期:	2016-07-08 14:30:30
运费:		保费:		查验扣留处置类型:		查验扣留处置备注:	
申报地海关:	北京关区	进口口岸:		批次号:		总署账册编号:	
随附单证:		关联单证编号:					
操作员:	小小新	查验原因:					
进境物品申报清单号:		电商平台代码:					
审批意见:							
备注:							

提示: 预申报成功!

确定

4、“暂存”状态下的报关申请单预申报数据，用户可以点击删除进行删除。如下图：

报关申请单预申报

新增 | 暂存 | 申报 | 删除 | 打印

表头信息

报关申请单编号:	B15010100000058612	账册编号:	S15011000315	对应报关单号:		业务类型:	一线入区
经营单位:	3565454889 大妻仓储企业名称	集货/备货:	集货	申报标志:			
申报单位:	D00227 小新新电商	电商企业:	D00227 小新新电商	订单编号:		物流运单号:	
收发货单位:	D00227 小新新电商	贸易方式:	保税电商	境内目的地:	长春经济技术开发区	批准文号:	
物流企业:		运输工具名称:	汽车	提运单号:		许可证号:	
启运国(地区):	不丹	装货港:	马约特岛	毛重(kg):	100	净重(kg):	100
成交方式:	市场价	运输方式:	汽车运输	杂费:		币制:	
合同协议号:		人民币货值(元):		征免性质:		征税比例(%):	
件数:	100	包装种类:		录入日期:	2016-07-08 14:31:27	申报日期:	
运费:		保费:		查验扣留处置类型:		查验扣留处置备注:	
申报地海关:	长春物流	进口口岸:		批次号:		总署账册编号:	zongshuNo002
随附单证:		关联单证编号:					
操作员:	小小新	查验原因:					
进境物品申报清单号:		电商平台代码:					
审批意见:							
备注:							

提示: 删除成功!

确定

2. 报关申请单申报

1) 功能介绍

用户通过该功能录入报关申报单数据，并向海关申报。提供新增、暂存、申报、删除、打印功能。

2) 操作流程

1、用户在主菜单栏中选择进口-入区下的报关申请单申报，即可进入报关申请单申报界面，初始界面中可以新增、暂存、申报、删除、打印、按钮可用。用户点击新增，系统初始化界面，如下图：

2、用户录入完成报关申请单表头数据后，点击暂存，提示“暂存”成功，系统生成报关申请单编号。如下图

报关申请单申报

新增 | 暂存 | 申报 | 删除 | 打印

表头信息 | 表体信息 | 归并关系

报关申请单编号: B15010100000058613	账册编号: S0100I000227	对应报关单号:	业务类型: 一线入区
经营单位: 1234564789 朝子仓储		集货/备货: 集货	申报标志:
申报单位: D00227 小新新电商		电商企业: D00227 小新新电商	
收发货单位: D00227 小新新电商		订单编号:	物流运单号:
物流企业:		贸易方式: 保税电商	通关单号:
启运国(地区): 孟加拉国	装货港: 米纳苏尔曼	境内目的地: 长春经济技术开发区	批准文号:
成交方式: C&I	运输方式: 铁路运输	运输工具名称: 汽车	航次号:
合同协议号:	人民币货值(元):	提运单号:	许可证号:
件数: 100	包装种类:	毛重(kg): 100	净重(kg): 100
运费:	保费:	杂费:	币制:
申报地海关: 长春物流	进口口岸:	征免性质:	征税比例(%):
随附单证:	关联单证编号:	录入日期: 2016-07-08 14:34:59	申报日期:
操作员: 小小新	查验原因:	查验扣留处置类型:	查验扣留处置备注:
进境物品申报清单号:	电商平台代码:	批次号:	总署账册编号:
审批意见:			
备注:			

提示: 暂存成功! [确定]

3、用户点表体信息页，进入表体信息录入界面，录入数据。数据录入时，输入备案商品编号，按“回车”，系统自动带出商品备案表中的该商品相关信息，数据录入完成后（光标置于“备注”栏位）按“回车”，商品数据入库并显示在列表中。如下图：

报关申请单申报

新增 | 暂存 | 申报 | 删除 | 打印

表头信息 | 表体信息 | 归并关系

备案商品编号*: 商品编码*: 商品货号: 商品名称*:
 申报数量*: 计量单位*: 法定数量*: 法定单位*:
 第二法定数量*: 第二法定单位*: 规格型号*: 币制*:
 单价*: 总价*: 用途: 征免方式*:
 原产国*: 项号: 备注:

序号	备案商品编号	商品编码	商品货号	商品名称	规格型号	申报数量	计量单位	申报单价	申报总价	币制	原产国
1	D00227D002270...	0101210010	D00227006	改良种用濒危野马	200kg	100	瓶	100	10000	美元	美国

提示

暂存商品信息成功!

确定

4、用户点击申报，提示“申报成功”，系统将单证状态置为“申报”并将报关申请单申报数据向海关发送。如下图：

报关申请单申报

新增 | 暂存 | 申报 | 删除 | 打印

表头信息 | 表体信息 | 归并关系

备案商品编号*: 商品编码*: 商品货号*: 商品名称*:
 申报数量*: 计量单位*: 法定数量*: 法定单位*:
 第二法定数量: 第二法定单位: 规格型号*: 币制*:
 单价*: 总价: 用途: 征免方式*:
 原产国*: 项号: 备注:

序号	备案商品编号	商品编码	商品货号	商品名称	规格型号	申报数量	计量单位	申报单价	申报总价	币制	原产国
1	D00227D002270...	0101210010	D00227006	改良种用濒危野马	200kg	100	瓶	100	10000	美元	美国

提示

申报成功!

确定

5、“暂存”、“退单”状态下的报关申请单预申报数据，用户可以点击删除进行删除。如下图：

报关申请单申报

新增 | 暂存 | 申报 | 删除 | 打印

表头信息 | 表体信息 | 归并关系

报关申请单编号: B01030100000058615 账册编号: S15011000315 对应报关单号: 业务类型: 一线入区
 经营单位: 3565454889 大麦仓储企业名称 集货/备货: 集货 申报标志:
 申报单位: D00227 小新新电商 电商企业: D00227 小新新电商
 收发货单位: D00227 小新新电商 订单编号: 物流运单号:
 物流企业: 贸易方式: 保税电商 通关单号:
 启运国(地区): 孟加拉国 装货港: 库尔纳 境内目的地: 批准文号:
 成交方式: 垫仓 运输方式: 邮件运输 运输工具名称: 123 航次号:
 合同协议号: 许可证号:
 件数: 123 净重(kg): 123
 运费: 币制:
 申报地海关: 京关展览 征税比例(%):
 随附单证: 关联单证编号: 录入日期: 2016-07-08 14:47:57 申报日期:
 操作员: 小新新 查验原因: 查验扣留处置类型: 查验扣留处置备注:
 进境物品申报清单号: 电商平台代码: 批次号: 总署账册编号: zongshuNo002
 审批意见:
 备注:

提示

您确定要删除[报关申请单号:B01030100000058615]这条记录吗?

是 否

报关申请单申报

新增 | 保存 | 申报 | 删除 | 打印

表头信息 | 表体信息 | 归并关系

报关申请单编号:	B01030100000058615	账册编号:	S15011000315	对应报关单号:		业务类型:	一线入区
经营单位:	3565454889 大麦仓储企业名称	集货/备货:	集货	申报标志:			
申报单位:	D00227 小新新电商	电商企业:	D00227 小新新电商	订单编号:		物流运单号:	
收发货单位:	D00227 小新新电商	贸易方式:	保税电商	境内目的地:		通关单号:	
物流企业:		运输工具名称:	123	提运单号:		许可证号:	
启运国(地区):	孟加拉国	装货港:	库尔纳	毛重(kg):	123	净重(kg):	123
成交方式:	垫仓	运输方式:	邮件运输	征免性质:		征比例(%):	
合同协议号:		人民币货值(元):		录入日期:	2016-07-08 14:47:57	申报日期:	
件数:	123	包装种类:	箱	查验扣留处置类型:		查验扣留处置备注:	
运费:		保费:		批次号:		总署账册编号:	zongshuNo002
申报地海关:	京关展览	进口口岸:	旁				
随附单证:		关联单证编号:					
操作员:	小新新	查验原因:					
进境物品申报单号:		电商平台代码:					
审批意见:							
备注:							

3. 关联报关单

1) 功能介绍

用户通过该功能，将系统中的报关申请单与报关单进行关联，经过关联的报关申请单，会在对应报关单放行后与报关单进行比对，比对一致的，报关申请单放行。

2) 操作流程

1、用户在主菜单栏中选择进口-入区下的关联报关单，即可进入关联报关单界面，如下图：

■ 报关单关联查询

报关申请单编号: 报关单号: 申报日期: 2016-07-02 至: 2016-07-08
 申报地海关: 进口口岸:

■ 查询结果

报关申请单编号	报关单号	业务类型	申报日期	状态	申报地海关	进出口岸
没有可显示的记录						

没有可显示的记录

2、用户输入查询条件，点击查询，系统根据查询条件筛选出结果显示在列表中，如下图：

■ 报关单关联查询

报关申请单编号: 报关单号: 申报日期: 2016-07-02 至: 2016-07-08
 申报地海关: 进口口岸:

■ 查询结果

	报关申请单编号	报关单号	业务类型	申报日期	状态	申报地海关	进出口岸
1	B15010100000058616		一线入区	2016-07-08 14:50:13	申报	长春海关	长春海关
2	B15010100000058614		一线入区	2016-07-08 14:46:47	申报	长春海关	海关总署
3	B15010100000058596		一线入区	2016-07-04 16:24:49	审结	长春海关	长春海关
4	B15010100000058595		一线入区	2016-07-04 15:56:41	申报	长春海关	长春海关
5	B15010100000058592		一线入区	2016-07-04 11:59:36	审结	长春海关	长春海关

显示第 1 - 5 条记录, 共 5 条

3、用户点击列表中“报关申请单编号”列下的链接，系统弹出报关单号录入框，如下图：

报关单关联查询

报关申请单编号: 报关单号: 申报日期: 2016-07-02 至: 2016-07-08
 申报地海关: 进口口岸:

查询结果

	报关申请单编号	报关单号	业务类型	申报日期	状态	申报地海关	进出口岸
1	B15010100000058616		一线入区	2016-07-08 14:50:13	申报	长春海关	长春海关
2	B15010100000058614		一线入区	2016-07-08 14:46:47	申报	长春海关	海关总署
3	B15010100000058596		一线入区	2016-07-04 16:24:49	审结	长春海关	长春海关
4	B15010100000058595		一线入区	2016-07-04 15:56:41	申报	长春海关	长春海关
5	B15010100000058592			15:59:36	审结	长春海关	长春海关

关联报关单录入

报关单号:

显示第 1 - 5 条记录, 共 5 条

4、用户输入该报关申请单对应的报关单编号，点击确认，系统将输入的报关单编号与报关申请单关联，并显示在列表中，如下图：



4. 报关申请单查询

1) 功能介绍

用户根据查询条件，查询出所需的报关申请单数据。可在列表中选择某一票报关申报单查看明细并修改和申报。

2) 操作流程

1、用户在主菜单栏中选择进口-入区下的报关申请单查询，即可进入报关申请单查询界面，初始化界面默认显示全部可查询数据，如下图：

■ 报关申请单查询

报关申请单编号: 报关单号: 账册编号: 批次号:
经营单位名称: 业务类型: 集货/备货:
录入日期: 至: 修改标志: 状态:
申报地海关: 进口口岸: 提运单号:

■ 查询结果

已选择 0 条 | 全选 | 批量申报

报关申请单编号	报关单号	账册编号	经营单位名称	业务类型	集货...	批次号	录入日期	修改标志	状态	申报地...	进口口岸
---------	------	------	--------	------	-------	-----	------	------	----	--------	------

1 | 第 1 页, 共 1 页 |

没有可显示的记录

2、输入查询条件，点击查询，系统将符合查询条件的数据显示在列表中。查询条件为组合查询，如下图：

■ 报关申请单查询

报关申请单编号: <input type="text"/>	报关单号: <input type="text"/>	账册编号: <input type="text"/>	批次号: <input type="text"/>
经营单位名称: <input type="text"/>	业务类型: <input type="text" value="一线入区"/>	集货/备货: <input type="text" value="集货"/>	状态: <input type="text" value="暂存"/>
录入日期: <input type="text" value="2016-07-02"/>	至: <input type="text" value="2016-07-08"/>	修改标志: <input type="text" value="全部"/>	提运单号: <input type="text"/>
申报地海关: <input type="text"/>	进口口岸: <input type="text"/>		

■ 查询结果

已选择 0 条 | 全选 | 批量申报

■	报关申请单编号	报关单号	账册编号	经营单位名称	业务类型	集货/...	批次号	录入日期	修改标志	状态	申报地...	进口口岸
1	<input type="checkbox"/> B150101000000...		S0100I0002...	朝子仓储	一线入区	集货		2016-07-08 14:34:59	新增	暂存	长春海关	长春海关

◀ ◁ | 第 1 页, 共 1 页 | ▷ ▶ | 🔍
显示第 1 - 1 条记录, 共 1 条

3、点击列表中“报关申请单编号”一栏下的某一条报关申请单编号，系统转入该报关申报单的明细界面，在界面中，用户可查看报关申请单详细信息。对于“暂存”状态的报关申请单，可进行暂存、修改或填写相关数据，并暂存或申报，如下图：

单据详情

新增 | 暂存 | 申报 | 删除 | 生成报关单草稿 | 打印

表头信息 | 表体信息 | 归并关系

报关申请单编号:	B1501010000058613	账册编号*:	S01001000227	对应报关单号:		业务类型*:	一线入区
经营单位*:	1234564789 朝子仓储	集货/备货*:	集货	申报标志:			
申报单位*:	D00227 小新新电商	电商企业*:	D00227 小新新电商	订单编号:		物流运单号:	
收发货单位*:	D00227 小新新电商	贸易方式*:	保税电商	境内目的地:	长春经济技术开发区	通关单号:	
物流企业:		境内目的地:	长春经济技术开发区	运输工具名称*:	汽车	批准文号:	
启运国(地区)*:	孟加拉国	装货港*:	米纳斯尔曼	提运单号:		许可证号:	
成交方式*:	C&I	运输方式*:	铁路运输	毛重(kg)*:	100	净重(kg)*:	100
合同协议号:		人民币货值(元):		杂费:		币制:	
件数*:	100	包装种类*:	散装	征免性质:		征税比例(%):	
运费:		保费:		录入日期:	2016-07-08 14:34:59	申报日期:	
申报地海关*:	长春海关	进口口岸*:	长春海关	查验扣留处置类型:		查验扣留处置备注:	
随附单证:		关联单证编号:		批次号:		总署账册编号:	
操作员:	小新新	查验原因:					
进境物品申报清单号:		电商平台代码:					
审批意见:							
备注:							



注意:

对于“预申报通过”的报关申请单，可以查询出来，并进入明细界面补充表体信息，再向海关申报。具体操作与“暂存”的报关申请单补录、申报流程相同。

4、也可以在页面上选择数据点击批量申报，如下图：

■ 报关申请单查询

报关申请单编号: 报关单号: 账册编号: 批次号:
 经营单位名称: 业务类型: 一线入区 集货/备货: 全部
 录入日期: 2016-07-02 至: 2016-07-08 修改标志: 全部 状态: 全部
 申报地海关: 进口口岸: 提运单号:

■ 查询结果

已选择 2 条 | 全选 | 批量申报

序号	报关申请单编号	报关单号	账册编号	经营单位名称	业务类型	集货/...	批次号	录入日期	修改标志	状态	申报地...	进口口岸
1	<input checked="" type="checkbox"/> B150101000000...		S01001000...			集货		2016-07-08 15:12:35	新增	暂存	长春海关	长春海关
2	<input type="checkbox"/> B150101000000...	123	S15011000...			集货		2016-07-08 14:50:13	新增	申报	长春海关	长春海关
3	<input type="checkbox"/> B150101000000...		S01001000...			集货		2016-07-08 14:46:47	新增	申报	长春海关	海关总署
4	<input type="checkbox"/> B010001000000...		S010010002...	朝子仓储	一线入区	集货		2016-07-08 14:30:30	新增	预申报通过	北京关区	海关总署
5	<input type="checkbox"/> B150101000000...		S150110003...	小新新新仓储企业	一线入区	备货		2016-07-04 22:11:23	新增	放行	长春海关	长春海关
6	<input type="checkbox"/> B150101000000...		S150110003...	小新新新仓储企业	一线入区	备货		2016-07-04 22:07:13	新增	放行	长春海关	长春海关
7	<input type="checkbox"/> B150101000000...		S150110002...	小新新新仓储企业	一线入区	备货		2016-07-04 21:56:07	新增	放行	长春海关	长春海关
8	<input checked="" type="checkbox"/> B150101000000...		S150110002...	小新新新仓储企业	一线入区	备货		2016-07-04 20:17:31	新增	暂存	长春海关	长春海关
9	<input type="checkbox"/> B150101000000...		S150110003...	小新新新仓储企业	一线入区	备货		2016-07-04 16:30:35	新增	暂存	长春海关	长春海关
10	<input type="checkbox"/> B150101000000...		S150110003...	小新新新仓储企业	一线入区	备货		2016-07-04 16:24:49	新增	审结	长春海关	长春海关
11	<input type="checkbox"/> B150101000000...		S150110003...	小新新新仓储企业	一线入区	备货		2016-07-04 15:56:41	新增	申报	长春海关	长春海关
12	<input type="checkbox"/> B150101000000...		S150110003...	小新新新仓储企业	一线入区	备货		2016-07-04	修改	放行	长春海关	长春海关

显示第 1 - 14 条记录, 共 14 条

5. 报关申请单打印

1) 功能介绍

用户根据查询条件，查询出所需的报关申请单数据。可在列表中选择某一票报关申报单查看明细并打印单据，也可在页面进行批量打印。

2) 操作流程

1、用户在主菜单栏中选择进口-入区下的报关申请单打印，即可进入报关申请单打印界面，初始化界面默认显示全部可查询数据，如下图：

报关申请单查询

报关申请单编号: 报关单号: 账册编号: 集报编号:
经营单位名称: 业务类型: 一线入区 集货/备货: 全部
录入日期: 2016-07-02 至: 2016-07-08 修改标志: 全部 状态: 全部
批次号: 申报地海关: 进口口岸:

查询结果

已选择 0 条 |

报关申请单编号	报关单号	账册编号	集报编号	经营单位名称	业务类型	集货/...	批次号	录入日期	修改标志	状态	申报地...	进口口岸
---------	------	------	------	--------	------	--------	-----	------	------	----	--------	------

2、输入查询条件，点击查询，系统将符合查询条件的数据显示在列表中。查询条件为组合查询，如下图：

■ 报关申请单查询

报关申请单编号: 报关单号: 账册编号: 集报编号:
 经营单位名称: 业务类型: 一线入区 集货/备货: 全部
 录入日期: 2016-07-02 至: 2016-07-08 修改标志: 全部 状态: 全部
 批次号: 申报地海关: 进口口岸:

■ 查询结果

已选择 0 条 |

■	报关申请单编号	报关单号	账册编号	集报编号	经营单位名称	业务类型	集货/...	批次号	录入日期	修改标志	状态	申报地...	进口口岸
1	<input type="checkbox"/> B15010100000...		S01001000...		朝子仓储	一线入区	集货		2016-07-08 15:12:35	新增	暂存	长春海关	长春海
2	<input type="checkbox"/> B15010100000...	123	S15011000...		小新新仓储企业	一线入区	集货		2016-07-08 14:50:13	新增	申报	长春海关	长春海
3	<input type="checkbox"/> B15010100000...		S01001000...		朝子仓储	一线入区	集货		2016-07-08 14:46:47	新增	申报	长春海关	海关总
4	<input type="checkbox"/> B01000100000...		S01001000...		朝子仓储	一线入区	集货		2016-07-08 14:30:30	新增	预申报通 过	北京关区	海关总
5	<input type="checkbox"/> B15010100000...		S15011000...		小新新仓储企业	一线入区	备货		2016-07-04 22:11:23	新增	放行	长春海关	长春海
6	<input type="checkbox"/> B15010100000...		S15011000...		小新新仓储企业	一线入区	备货		2016-07-04 22:07:13	新增	放行	长春海关	长春海
7	<input type="checkbox"/> B15010100000...		S15011000...		小新新仓储企业	一线入区	备货		2016-07-04 21:56:07	新增	放行	长春海关	长春海
8	<input type="checkbox"/> B15010100000...		S15011000...		小新新仓储企业	一线入区	备货		2016-07-04 20:17:31	新增	暂存	长春海关	长春海
9	<input type="checkbox"/> B15010100000...		S15011000...		小新新仓储企业	一线入区	备货		2016-07-04 16:30:35	新增	暂存	长春海关	长春海
10	<input type="checkbox"/> B15010100000...		S15011000...		小新新仓储企业	一线入区	备货		2016-07-04 16:24:49	新增	审结	长春海关	长春海
11	<input type="checkbox"/> B15010100000...		S15011000...		小新新仓储企业	一线入区	备货		2016-07-04 15:56:41	新增	申报	长春海关	长春海
12	<input type="checkbox"/> B15010100000...		S15011000...		小新新仓储企业	一线入区	备货		2016-07-04	修改	放行	长春海关	长春海

显示第 1 - 14 条记录, 共 14 条

3、点击列表中“报关申请单编号”一栏下的某一条报关申请单编号，系统转入该报关申报单的明细界面，在界面中，用户可查看报关申请单详细信息并对此条信息进行打印，如下图：

单据详情

打印

表头信息

报关申请单编号: 15010100000058613

经营单位: 朝子仓储

申报单位: 小新新电商

收发货单位: 小新新电商

物流企业: 小新新电商

启运国(地区): 中国

成交方式: C&I

合同协议号:

件数: 100

运费:

申报地海关: 长春海关

随附单证:

操作人员: 小新新

进境物品申报单号:

审批意见: 完成

备注:

报关申请单号	B15010100000058613	账册编号	S01001000227	对应报关单号	
经营单位代码	1234564789	经营单位名称	朝子仓储	业务类型	一线入区
申报单位代码	D00227	申报单位名称	小新新电商	集货/备货	集货
收发货单位代码	D00227	收发货单位名称	小新新电商	申报标志	
物流企业代码		物流企业名称		进境物品申报单号	
电商平台代码		物流运单号		贸易方式	保税电商
订单编号		报检号		启运国(地区)	孟加拉国
提货号	米纳斯尔曼	境内目的地	长春经济技术开发区	批准文号	
成交方式	C&I	运输方式	铁路运输	运输工具名称	汽车
批次号		合同协议号		人民币货值(元)	
提单号		关联单证编号		件数	100
包装种类	散货	毛重(kg)	100.00	净重(kg)	100.00
运费		保费		杂费	
币制		申报地海关	长春海关	进口口岸	长春海关
征免性质		征免比例(%)		随附单证	
录入日期	2016-07-08 15:12:35	申报日期		操作员	小新新
批次号					
备注					
审批意见	完成				

4、也可以在页面上选择数据点击批量数据，进行打印，如下图：

报关申请单查询

报关申请单编号: 报关单号: 账册编号: 集报编号:

经营单位名称: 业务类型: 一线入区 集货/备货: 全部

录入日期: 2016-07-02 至: 2016-07-08 修改标志: 全部 状态: 全部

批次号: 申报地海关: 进口口岸:

查询 重置

查询结果

已选择 14 条 | 打印

选择	报关申请单编号	报关单号	账册编号	集报编号	经营单位名称	业务类型	集货/...	批次号	录入日期	修改标志	状态	申报地	进口口岸
<input checked="" type="checkbox"/>	B15010100000...		S01001000...		朝子仓储	一线入区	集货		2016-07-08 15:12:35	新增	暂存	长春海关	长春海关
<input checked="" type="checkbox"/>	B15010100000...	123	S15011000...		小新新仓储企业	一线入区	集货		2016-07-08 14:50:13	新增	申报	长春海关	长春海关
<input checked="" type="checkbox"/>	B15010100000...		S01001000...		朝子仓储	一线入区	集货		2016-07-08 14:46:47	新增	申报	长春海关	海关总署
<input checked="" type="checkbox"/>	B01000100000...		S01001000...		朝子仓储	一线入区	集货		2016-07-08 14:30:30	新增	预申报通过	北京关区	海关总署
<input checked="" type="checkbox"/>	B15010100000...		S15011000...		小新新仓储企业	一线入区	备货		2016-07-04 22:11:23	新增	放行	长春海关	长春海关
<input checked="" type="checkbox"/>	B15010100000...		S15011000...		小新新仓储企业	一线入区	备货		2016-07-04 22:07:13	新增	放行	长春海关	长春海关
<input checked="" type="checkbox"/>	B15010100000...		S15011000...		小新新仓储企业	一线入区	备货		2016-07-04 21:56:07	新增	放行	长春海关	长春海关
<input checked="" type="checkbox"/>	B15010100000...		S15011000...		小新新仓储企业	一线入区	备货		2016-07-04 20:17:31	新增	暂存	长春海关	长春海关
<input checked="" type="checkbox"/>	B15010100000...		S15011000...		小新新仓储企业	一线入区	备货		2016-07-04 16:30:35	新增	暂存	长春海关	长春海关
<input checked="" type="checkbox"/>	B15010100000...		S15011000...		小新新仓储企业	一线入区	备货		2016-07-04 16:24:49	新增	审结	长春海关	长春海关
<input checked="" type="checkbox"/>	B15010100000...		S15011000...		小新新仓储企业	一线入区	备货		2016-07-04 15:56:41	新增	申报	长春海关	长春海关
<input checked="" type="checkbox"/>	B15010100000...		S15011000...		小新新仓储企业	一线入区	备货		2016-07-04	修改	放行	长春海关	长春海关

显示第 1 - 14 条记录, 共 14 条

3.3.3 进口-出区

3.3.3.1 进口-出区

1. 总署待申报清单查询-保税进口

1) 功能介绍

对总署待申报的清单进行查询和详细信息查看的功能。

2) 操作流程

1、用户在主菜单栏中选择进口-出区下的总署待申报清单，点击总署待申报清单，即可进入此页面，如下图：

2、输入查询条件，点击查询，系统将符合查询条件的数据显示在列表中。点击列表中“清单编号”一栏下的某一条号码，系统转入该清单详情的明细界面，并可以查看清单的表头信息与表体信息，如下图：

东方物通科技（北京）有限公司

待申报清单查询

清单编号: <input type="text"/>	预录入编号: <input type="text"/>	企业内部编号: <input type="text"/>	订单编号: <input type="text"/>
运单编号: <input type="text"/>	提运单号: <input type="text"/>	电商企业代码: <input type="text"/>	申报企业代码: <input type="text"/>
业务状态: <input type="text" value="全部"/>	贸易方式: <input type="text" value="保税电商"/>	入库时间 从: <input type="text" value="2012-01-01"/>	至: <input type="text" value="2016-07-07"/>
区内企业代码: <input type="text"/>			

查询结果

序号	清单编号	预录入编号	企业内部编号	电商企业名称	申报企业...	运单编号	提运单号	贸易方式	业务状态	入库时间
1	暂无	B20160608000003141	COSJJ1600000302220...	小新新电商	申报企业名称3423	YD060500123...	tiyun0605005	保税电商	电子口岸已暂存	2016-06-08 14:51:58

显示第 1 - 1 条记录, 共 1 条

单据详情

待申报清单查询详情

表头信息
表体信息

预录入编号: B20160608000003141	海关清单编号: <input type="text"/>	申报类型: <input type="text" value="新增申报"/>	业务状态: <input type="text" value="电子口岸已暂存"/>
企业内部编号*: COSJJ1600000302220	申报地海关: <input type="text" value="长春海关"/>	进口口岸*: <input type="text" value="1501"/>	入库时间: <input type="text" value="2016-06-08 14:51:58"/>
申报企业代码*: D00227	申报企业名称*: <input type="text" value="申报企业名称3423"/>	进口日期: <input type="text" value="2016-05-17"/>	贸易方式: <input type="text" value="保税电商"/>
电商企业代码*: D00227	电商企业名称*: <input type="text" value="小新新电商"/>	电商平台代码*: <input type="text" value="W0090"/>	电商平台名称*: <input type="text" value="小新新网商"/>
区内企业代码: 110108130000000007	区内企业名称*: <input type="text" value="区内企业名称3423"/>	账册编号: <input type="text" value="S15011000164"/>	监管场所代码: <input type="text" value="0102655"/>
订单编号: ORD060501230002	物流企业代码*: <input type="text" value="L0009"/>	物流企业名称*: <input type="text" value="小新新物流企业"/>	物流运单编号*: <input type="text" value="YD060500123002"/>
订购人*: <input type="text" value="收货人 051801"/>	订购人证件类型: <input type="text" value="身份证"/>	订购人证件号码*: <input type="text" value="42050219800313012"/>	订购人电话*: <input type="text" value="13256253633"/>
启运国(地区)*: <input type="text" value="中国"/>	许可证号: <input type="text" value="L20160605005"/>	收货人地址: <input type="text" value="北京市海淀区中关村软件园"/>	
运输方式*: <input type="text" value="非保税区"/>	运输工具编号: <input type="text" value="MH730"/>	航班航次号: <input type="text" value="BJ20160308"/>	提运单号: <input type="text" value="tiyun0605005"/>
运费*: <input type="text" value="500"/>	币制: <input type="text" value="人民币"/>	保费*: <input type="text" value="200"/>	担保企业代码*: <input type="text" value="DB0605005"/>
包装种类*: <input type="text" value="木箱"/>	件数*: <input type="text" value="5"/>	毛重(KG)*: <input type="text" value="400"/>	净重(KG)*: <input type="text" value="395"/>
备注: <div style="border: 1px solid gray; height: 20px; width: 100%;"></div>			

单据详情

待申报清单查询详情

表头信息 表体信息

商品序号*: 企业商品品名*: 商品编码*: 规格型号*:
 商品货号*: 商品名称*: 商品条码*: 原产地(地区):
 数量: 计量单位*: 法定数量*: 法定单位*:
 第二法定数量*: 第二法定单位*: 单价*: 总价*:
 币制*: 账册备案料号*: 备注:

商品序号	商品名称	商品编码	商品货号	数量	计量单位	单价	总价	币制	原产国
1	小米盒子	8541401000	AF001-001	100	个	20.00	20.00	人民币	日本
2	花王纸尿裤	8541401000	AF001-002	200	个	60.00	12.00	人民币	日本

显示第 1 - 2 条记录, 共 2 条

2. 总署已申报清单查询-保税进口

1) 功能介绍

对总署已申报的清单进行查询和详细信息查看的功能。

2) 操作流程

1、用户在主菜单栏中选择进口-出区下的总署已申报清单，点击总署已申报清单，即可进入此页面，如下图：

已申报清单查询

清单编号: 预录入编号: 企业内部编号: 订单编号:
 运单编号: 提运单号: 电商企业代码: 申报企业代码:
 业务状态: 贸易方式: 保税电商 入库时间 从: 2016-07-01 至: 2016-07-07
 区内企业代码:

查询结果

序号	清单编号	预录入编号	企业内部编号	电商企业名称	申报企业...	运单编号	提运单号	贸易方式	业务状态	入库时间
没有可显示的记录										

显示第 1 - 100 条记录, 共 126 条

2、输入查询条件，点击查询，系统将符合查询条件的数据显示在列表中。点击列表中“清单编号”一栏下的某一条号码，系统转入该清单详情的明细界面，并可以查看清单的表头信息与表体信息，如下图：

已申报清单查询

清单编号: 预录入编号: 企业内部编号: 订单编号:
 运单编号: 提运单号: 电商企业代码: 申报企业代码:
 业务状态: 全部 贸易方式: 保税电商 入库时间 从: 2012-01-01 至: 2016-07-07
 区内企业代码:

查询结果

序号	清单编号	预录入编号	企业内部编号	电商企业名称	申报企业...	运单编号	提运单号	贸易方式	业务状态	入库时间
1	暂无		COSJJ16000003022...	小新新电商	申报企业名称3423	YD060500123...	tiyun0605005	保税电商	电子口岸校验失败	2016-06-15 12:00:27
2	MEEMI2016100...	1234500112	SDEC2016060700112	小新新电商	小新新电商	LO201606070...	tiyun0518001	保税电商	放行	2016-06-07 22:00:00
3	MEEMI2016100...	1234500111	SDEC2016060700111	小新新电商	小新新电商	LO201606070...	tiyun0518001	保税电商	放行	2016-06-07 22:00:00
4	MEEMI2016100...	1234500110	SDEC2016060700110	小新新电商	小新新电商	LO201606070...	tiyun0518001	保税电商	放行	2016-06-07 22:00:00
5	MEEMI2016100...	1234500001	SDEC2016060700001	小新新电商	小新新电商	LO201606070...	tiyun0518001	保税电商	放行	2016-06-07 22:00:00
6	MEEMI2016100...	1234500002	SDEC2016060700002	小新新电商	小新新电商	LO201606070...	tiyun0518001	保税电商	放行	2016-06-07 22:00:00
7	MEEMI2016100...	1234500003	SDEC2016060700003	小新新电商	小新新电商	LO201606070...	tiyun0518001	保税电商	放行	2016-06-07 22:00:00
8	MEEMI2016100...	1234500004	SDEC2016060700004	小新新电商	小新新电商	LO201606070...	tiyun0518001	保税电商	放行	2016-06-07 22:00:00
9	暂无		qiyleneibuqd0605067	电商企业名称3545	申报企业名称3423	YD0605067	tiyun0605005	保税电商	海关审结	2016-06-06 15:10:15
10	暂无		qiyleneibuqd0605066	电商企业名称3545	申报企业名称3423	YD0605066	tiyun0605005	保税电商	海关审结	2016-06-06 15:10:15
11	暂无		qiyleneibuqd0605065	电商企业名称3545	申报企业名称3423	YD0605065	tiyun0605005	保税电商	海关审结	2016-06-06 15:10:15
12	暂无		qiyleneibuqd0605064	电商企业名称3545	申报企业名称3423	YD0605064	tiyun0605005	保税电商	海关审结	2016-06-06 15:10:15

显示第 1 - 100 条记录, 共 126 条

东方物通科技（北京）有限公司

单据详情
已申报清单查询详情

表头信息
表体信息

预录入编号: <input type="text"/>	海关清单编号: <input type="text"/>	申报类型: <input type="text" value="新增申报"/>	业务状态: <input type="text" value="电子口岸校验失败"/>
企业内部编号: COSJJ16000003022231	申报地海关: <input type="text" value="长春海关"/>	进口口岸: <input type="text" value="长春海关"/>	入库时间: <input type="text" value="2016-06-15 12:00:27"/>
申报企业代码: D00227	申报企业名称: <input type="text" value="申报企业名称3423"/>	进口日期: <input type="text" value="2016-05-17"/>	贸易方式: <input type="text" value="保税电商"/>
电商企业代码: D00227	电商企业名称: <input type="text" value="小新新电商"/>	电商平台代码: W0090	电商平台名称: <input type="text" value="小新新网商"/>
订单编号: ORD060501230031	物流企业代码: L0009	物流企业名称: <input type="text" value="小新新物流企业"/>	物流运单编号: YD060500123031
区内企业代码: 110108130000000007	区内企业名称: <input type="text" value="区内企业名称3423"/>	账册编号: S15011000164	监管场所代码: 0102655
订购人: <input type="text" value="收货人051801"/>	订购人证件类型: <input type="text" value="身份证"/>	订购人证件号码: 42050219800313012	订购人电话: <input type="text" value="13256253633"/>
启运国(地区): <input type="text" value="中国"/>	许可证号: <input type="text" value="L20160605005"/>	收货人地址: <input type="text" value="北京市海淀区中关村软件园"/>	
运输方式: <input type="text" value="非保税区"/>	运输工具编号: <input type="text" value="MH730"/>	航班航次号: <input type="text" value="BJ20160308"/>	提运单号: <input type="text" value="tyun0605005"/>
运费: <input type="text" value="500"/>	币制: <input type="text" value="人民币"/>	保费: <input type="text" value="200"/>	担保企业代码: <input type="text" value="D80605005"/>
包装种类: <input type="text" value="木箱"/>	件数: <input type="text" value="5"/>	毛重(KG): <input type="text" value="400"/>	净重(KG): <input type="text" value="395"/>
备注: <div style="border: 1px solid #ccc; height: 20px; width: 100%;"></div>			

单据详情
已申报清单查询详情

表头信息
表体信息

商品序号: <input type="text"/>	企业商品名: <input type="text"/>	商品编码: <input type="text"/>	规格型号: <input type="text"/>
商品货号: <input type="text"/>	商品名称: <input type="text"/>	商品条码: <input type="text"/>	原产国(地区): <input type="text"/>
数量: <input type="text"/>	计量单位: <input type="text"/>	法定数量: <input type="text"/>	法定单位: <input type="text"/>
第二法定数量: <input type="text"/>	第二法定单位: <input type="text"/>	单价: <input type="text"/>	总价: <input type="text"/>
币制: <input type="text"/>	账册备案号: <input type="text"/>	备注: <input type="text"/>	

商品序号	商品名称	商品编码	商品货号	数量	计量单位	单价	总价	币制	原产国
1	小米盒子	8541401000	AF001-001	100	个	20.00	20.00	人民币	日本
2	花王纸尿裤	8541401000	AF001-002	200	个	60.00	12.00	人民币	日本

« | 当前 1 共 1 页 | »
显示第 1 - 2 条记录, 共 2 条

3.3.4 直购进口

3.3.4.1 直购进口

1. 总署待申报清单查询-直购进口

1) 功能介绍

对总署待申报的清单进行查询和详细信息查看的功能。

2) 操作流程

1、用户在主菜单栏中选择直购进口下的总署待申报清单，点击总署待申报清单，即可进入此页面，如下图：

2、输入查询条件，点击查询，系统将符合查询条件的数据显示在列表中。点击列表中“清单编号”一栏下的某一条号码，系统转入该清单详情的明细界面，并可以查看清单的表头信息与表体信息，如下图：

东方物通科技（北京）有限公司

待申报清单查询											
清单编号:	<input type="text"/>	预录入编号:	<input type="text"/>	企业内部编号:	<input type="text"/>	订单编号:	<input type="text"/>	运单编号:	<input type="text"/>	申报企业代码:	<input type="text"/>
业务状态:	全部	贸易方式:	跨境电商	入库时间 从:	2012-01-01	至:	2016-07-07				<input type="button" value="查询"/>
区内企业代码:	<input type="text"/>										<input type="button" value="重置"/>
查询结果											
序号	清单编号	预录入编号	企业内部编号	电商企业名称	申报企业...	运单编号	提运单号	贸易方式	业务状态	入库时间	
1	暂无	B20160618000003181	qiyeneibuqd0617001	电商企业名称3545	申报企业名称3423	YD0617001	tiyun0617001	跨境电商	电子口岸已暂存	2016-06-17 21:44:23	
2	暂无	B20160612000003162	qiyeneibuqd0612001	电商企业名称3545	申报企业名称3423	YD0612001	tiyun0612001	跨境电商	电子口岸已暂存	2016-06-12 23:06:17	
3	暂无	qiyeneibuqd0101180	qiyeneibuqd0101180	电商企业名称3545	申报企业名称3423	YD0101180	tiyun0101001	跨境电商	电子口岸已暂存	2016-06-06 15:10:15	
4	暂无	qiyeneibuqd0101179	qiyeneibuqd0101179	电商企业名称3545	申报企业名称3423	YD0101179	tiyun0101001	跨境电商	电子口岸已暂存	2016-06-06 15:10:15	
5	暂无	qiyeneibuqd0101178	qiyeneibuqd0101178	电商企业名称3545	申报企业名称3423	YD0101178	tiyun0101001	跨境电商	电子口岸已暂存	2016-06-06 15:10:15	
6	暂无	qiyeneibuqd0101177	qiyeneibuqd0101177	电商企业名称3545	申报企业名称3423	YD0101177	tiyun0101001	跨境电商	电子口岸已暂存	2016-06-06 15:10:15	
7	暂无	qiyeneibuqd0101176	qiyeneibuqd0101176	电商企业名称3545	申报企业名称3423	YD0101176	tiyun0101001	跨境电商	电子口岸已暂存	2016-06-06 15:10:15	
8	暂无	qiyeneibuqd0101175	qiyeneibuqd0101175	电商企业名称3545	申报企业名称3423	YD0101175	tiyun0101001	跨境电商	电子口岸已暂存	2016-06-06 15:10:15	
9	暂无	qiyeneibuqd0101174	qiyeneibuqd0101174	电商企业名称3545	申报企业名称3423	YD0101174	tiyun0101001	跨境电商	电子口岸已暂存	2016-06-06 15:10:15	
10	暂无	qiyeneibuqd0101173	qiyeneibuqd0101173	电商企业名称3545	申报企业名称3423	YD0101173	tiyun0101001	跨境电商	电子口岸已暂存	2016-06-06 15:10:15	
11	暂无	qiyeneibuqd0101172	qiyeneibuqd0101172	电商企业名称3545	申报企业名称3423	YD0101172	tiyun0101001	跨境电商	电子口岸已暂存	2016-06-06 15:10:15	
12	暂无	qiyeneibuqd0101171	qiyeneibuqd0101171	电商企业名称3545	申报企业名称3423	YD0101171	tiyun0101001	跨境电商	电子口岸已暂存	2016-06-06 15:10:15	
<input type="button" value="第一页"/> <input type="button" value="前一页"/> <input type="button" value="后一页"/> <input type="button" value="最后一页"/>											
显示第 1 - 100 条记录, 共 217 条											

单据详情										
待申报清单查询详情										
表头信息					表体信息					
预录入编号:	B20160618000003181	海关清单编号:	<input type="text"/>	申报类型:	新增申报	业务状态:	电子口岸已暂存			
企业内部编号:	qiyeneibuqd0617001	申报地海关:	长春海关	进口口岸:	长春海关	入库时间:	2016-06-17 21:44:23			
申报企业代码:	D00227	申报企业名称:	申报企业名称3423	进口日期:	2016-05-17	贸易方式:	跨境电商			
电商企业代码:	D00229	电商企业名称:	电商企业名称3545	电商平台代码:	W0001	电商平台名称:	电商平台名称34355			
订单编号:	ORD0617001	物流企业代码:	L0011	物流企业名称:	物流企业名称354543	物流运单编号:	YD0617001			
区内企业代码:	110108130000000007	区内企业名称:	区内企业名称3423	账册编号:	<input type="text"/>	监管场所代码:	0102655			
订购人:	收货人051801	订购人证件类型:	身份证	订购人证件号码:	42050219800313012	订购人电话:	13256253633			
启运国(地区):	中国	许可证号:	L20160617001	收货人地址:	北京市海淀区中关村软件园					
运输方式:	非保税区	运输工具编号:	MH730	航班航次号:	BJ20160308	提运单号:	tiyun0617001			
运费:	500	币制:	人民币	保费:	200	担保企业代码:	DB0617001			
包装种类:	木箱	件数:	5	毛重(KG):	400	净重(KG):	395			
备注:	<input type="text"/>									

单据详情

待申报清单查询详情

表头信息 表体信息

商品序号*: 企业商品品名*: 商品编码*: 规格型号*:
 商品货号*: 商品名称*: 商品条码*: 原产国(地区):
 数量: 计量单位*: 法定数量*: 法定单位*:
 第二法定数量*: 第二法定单位*: 单价*: 总价*:
 币制*: 账册备案料号*: 备注:

商品序号	商品名称	商品编码	商品货号	数量	计量单位	单价	总价	币制	原产国
1	小米盒子	8541401000	AF001-001	100	个	20.00	20.00	人民币	日本
2	花王纸尿裤	8541401000	AF001-002	200	个	60.00	12.00	人民币	日本

显示第 1 - 2 条记录, 共 2 条

2. 总署已申报清单查询-直购进口

1) 功能介绍

对总署已申报的清单进行查询和详细信息查看的功能。

2) 操作流程

1、用户在主菜单栏中选择直购进口下的总署已申报清单，点击总署已申报清单，即可进入此页面，如下图：

已申报清单查询

清单编号: 预录入编号: 企业内部编号: 订单编号:
 运单编号: 提运单号: 电商企业代码: 申报企业代码:
 业务状态: 贸易方式: 跨境电商 入库时间 从: 2016-07-01 至: 2016-07-07
 区内企业代码:

查询结果

序号	清单编号	预录入编号	企业内部编号	电商企业名称	申报企业...	运单编号	提运单号	贸易方式	业务状态	入库时间
没有可显示的记录										

2、输入查询条件，点击查询，系统将符合查询条件的数据显示在列表中。点击列表中“清单编号”一栏下的某一条号码，系统转入该清单详情的明细界面，并可以查看清单的表头信息与表体信息，如下图：

已申报清单查询

清单编号: 预录入编号: 企业内部编号: 订单编号:
 运单编号: 提运单号: 电商企业代码: 申报企业代码:
 业务状态: 全部 贸易方式: 跨境电商 入库时间 从: 2012-01-01 至: 2016-07-07
 区内企业代码:

查询结果

序号	清单编号	预录入编号	企业内部编号	电商企业名称	申报企业...	运单编号	提运单号	贸易方式	业务状态	入库时间
1	暂无		COSJJ16000003022...	小新新电商	申报企业名称3423	YD060500123...	tjyun0605005	跨境电商	电子口岸校验失败	2016-06-15 12:02:49
2	暂无		qiyeneibuqd0101405	电商企业名称3545	申报企业名称3423	YD0101405	tjyun0101001	跨境电商	海关审结	2016-06-06 15:10:15
3	暂无		qiyeneibuqd0101404	电商企业名称3545	申报企业名称3423	YD0101404	tjyun0101001	跨境电商	海关审结	2016-06-06 15:10:15
4	暂无		qiyeneibuqd0101403	电商企业名称3545	申报企业名称3423	YD0101403	tjyun0101001	跨境电商	海关审结	2016-06-06 15:10:15
5	暂无		qiyeneibuqd0101402	电商企业名称3545	申报企业名称3423	YD0101402	tjyun0101001	跨境电商	海关审结	2016-06-06 15:10:15
6	暂无		qiyeneibuqd0101401	电商企业名称3545	申报企业名称3423	YD0101401	tjyun0101001	跨境电商	海关审结	2016-06-06 15:10:15
7	暂无		qiyeneibuqd0101400	电商企业名称3545	申报企业名称3423	YD0101400	tjyun0101001	跨境电商	海关审结	2016-06-06 15:10:15
8	暂无		qiyeneibuqd0101399	电商企业名称3545	申报企业名称3423	YD0101399	tjyun0101001	跨境电商	海关审结	2016-06-06 15:10:15
9	暂无		qiyeneibuqd0101398	电商企业名称3545	申报企业名称3423	YD0101398	tjyun0101001	跨境电商	海关审结	2016-06-06 15:10:15
10	暂无		qiyeneibuqd0101397	电商企业名称3545	申报企业名称3423	YD0101397	tjyun0101001	跨境电商	海关审结	2016-06-06 15:10:15
11	暂无		qiyeneibuqd0101396	电商企业名称3545	申报企业名称3423	YD0101396	tjyun0101001	跨境电商	海关审结	2016-06-06 15:10:15
12	暂无		qiyeneibuqd0101395	电商企业名称3545	申报企业名称3423	YD0101395	tjyun0101001	跨境电商	海关审结	2016-06-06 15:10:15

显示第 1 - 100 条记录, 共 212 条

东方物通科技（北京）有限公司

单据详情

已申报清单查询详情

表头信息 表体信息

预录入编号: 海关清单编号: 申报类型: 新增申报 业务状态: 电子口岸校验失败
 企业内部编号: COSJ16000003022232 申报地海关: 长春海关 进口口岸: 长春海关 入库时间: 2016-06-15 12:02:49
 申报企业代码: D00227 申报企业名称: 申报企业名称3423 进口日期: 2016-05-17 贸易方式: 跨境电商商务
 电商企业代码: D00227 电商企业名称: 小新新电商 电商平台代码: W0090 电商平台名称: 小新新网商
 订单编号: ORD060501230032 物流企业代码: L0009 物流企业名称: 小新新物流企业 物流运单编号: YD060500123032
 区内企业代码: 110108130000000007 区内企业名称: 区内企业名称3423 账册编号: S15011000164 监管场所代码: 0102655
 订购人: 收货人051801 订购人证件类型: 身份证 订购人证件号码: 42050219800313012 订购人电话: 13256253633
 启运国(地区): 中国 许可证号: L20160605005 收货人地址: 北京市海淀区中关村软件园
 运输方式: 非保税区 运输工具编号: MH730 航班航次号: BJ20160308 提运单号: tyun0605005
 运费: 500 币制: 人民币 保费: 200 担保企业代码: DB0605005
 包装种类: 木箱 件数: 5 毛重(KG): 400 净重(KG): 395
 备注:

单据详情

已申报清单查询详情

表头信息 表体信息

商品序号: 企业商品品名: 商品编码: 规格型号:
 商品货号: 商品名称: 商品条码: 原产国(地区):
 数量: 计量单位: 法定数量: 法定单位:
 第二法定数量: 第二法定单位: 单价: 总价:
 币制: 账册备案料号: 备注:

商品序号	商品名称	商品编码	商品货号	数量	计量单位	单价	总价	币制	原产国
1	小米盒子	8541401000	AF001-001	100	个	20.00	20.00	人民币	日本
2	花王纸尿裤	8541401000	AF001-002	200	个	60.00	12.00	人民币	日本

显示第 1 - 2 条记录, 共 2 条

3.3.5 报关单

3.3.5.1 报关单

1. 报关单草稿查询

1) 功能介绍

用户根据查询条件，查询出所需的报关单草稿数据。可在列表中选择某一票报关单草稿查看明细并修改和申报。

2) 操作流程

1、用户在主菜单栏中选择报关单下的报关单草稿查询，即可进入报关单草稿查询界面，如下图：

2、输入查询条件，点击查询，系统将符合查询条件的数据显示在列表中。查询条件为组合查询，如下图：

■ 报关单草稿查询

报关申请单号: <input style="width: 80%;" type="text"/>	报关单草稿号: <input style="width: 80%;" type="text"/>	草稿生成开始日期: <input style="width: 80%;" type="text" value="2014-10-01"/>	草稿生成结束日期: <input style="width: 80%;" type="text" value="2016-07-08"/>
申报地海关: <input style="width: 80%;" type="text"/>	进/出口岸: <input style="width: 80%;" type="text"/>	<input type="button" value="查询"/> <input type="button" value="重置"/>	

■ 查询结果

序号	报关单草稿编号	对应清单	报关单号	经营单位	申报单位	草稿生成日期	状态	申报地海关	进出口岸
1	CG0000000000...	B1501010000005...		小新新新仓储企业	小新新电商	2016-06-14	暂存	长春海关	长春海关
2	CG0000000000...	B1501010000005...		小新新新仓储企业	小新新电商	2016-05-03	暂存	长春海关	长春海关
3	CG0000000000...	B1501010000005...		小新新新仓储企业	小新新电商	2016-04-26	暂存	长春海关	长春海关
4	CG0000000000...	B1501010000005...		小新新新仓储企业	小新新电商	2016-04-26	暂存	长春海关	长春海关
5	CG0000000000...	B1501010000005...		小新新新仓储企业	小新新电商	2016-04-26	暂存	长春海关	长春海关
6	CG0000000000...	B1501010000005...		小新新新仓储企业	小新新电商	2016-04-26	暂存	长春海关	长春海关
7	CG0000000000...	C1501000000055...			小新新电商	2016-03-25	暂存	长春海关	长春海关
8	CG0000000000...	C1501000000055...			小新新电商	2016-03-25	暂存	长春海关	长春海关
9	CG0000000000...	C1501000000055...			小新新电商	2016-03-25	暂存	长春海关	长春海关
10	CG0000000000...	C1501000000055...			小新新电商	2016-03-25	暂存	长春海关	长春海关
11	CG0000000000...	C1501000000054...		小新新电商	小新新电商	2016-03-21	已上传	长春海关	长春海关
12	CG0000000000...	B1501050000005...		小新新新仓储企业	小新新电商	2016-03-21	已上传	长春海关	长春海关
13	CG0000000000...	C1501000000055...			小新新电商	2016-03-21	暂存	长春海关	长春海关
14	CG0000000000...	C1501000000054...		小新新电商	小新新电商	2016-03-21	已上传	长春海关	长春海关
15	CG0000000000...	C1501000000054...		小新新电商	小新新电商	2016-03-21	暂存	长春海关	长春海关
16	CG0000000000...	B1501030000005...		小新新新仓储企业	小新新电商	2016-03-21	已上传	长春海关	长春海关
17	CG0000000000...	B1501010000005...		小新新新仓储企业	小新新电商	2016-03-21	已上传	长春海关	长春海关
18	CG0000000000...	C1501000000055...			小新新电商	2016-03-21	暂存	长春海关	长春海关
19	CG0000000000...	C1501000000054...		小新新电商	小新新电商	2016-01-22	已上传	长春海关	长春海关
20	CG0000000000...	C1501000000054...			小新新电商	2016-01-22	暂存	长春海关	长春海关
21	CG0000000000...	C1501000000054...		小新新电商	小新新电商	2016-01-22	暂存	长春海关	长春海关
22	CG0000000000...	C1501000000054...		小新新电商	小新新电商	2016-01-22	已上传	长春海关	长春海关

|<< | 第 1 页, 共 1 页 | >> | 刷新
显示第 1 - 22 条记录, 共 22 条

3、点击列表中“报关单草稿编号”一栏下的某一条报关单草稿编号，系统转入该报关单草稿的明细界面，在界面中，用户可查看报关单草稿详细信息。对于“暂存”状态的报关单草稿，可填写相关数据，并暂存，删除或上传。如下图：

单据详情

报关单草稿号*:	CG0000000000058480	录入单位*:	123	操作员*:	小新新	申报地海关*:	长春海关
对应清单编号*:	B15010100000058451	对应清单类型*:	一线入区	对应清单经营单位代码*:	423432432f	对应清单经营单位名称*:	小新新仓储企业
统一编号:		预录入编号:		海关编号:		进/出口日期:	
进/出口岸:	长春海关	进/出口标志*:	进口	备案号:		合同协议号*:	123
申报日期:		运输方式:	江海运输	运输工具名称:	100	航次号:	
收货单位*:	D00227 小新新电商	征免性质:		提运单号:		监管方式:	保税电商
申报单位*:	D00227 小新新电商	纳税单位:		境内目的地:		许可证号:	
经营单位*:	423432432f 小新新仓储企业	运费:		包装种类*:	散装	批准文号:	
启运国(地区):	文莱	装货港:	坎	随附单证:		保费:	
成交方式:	C&I	币种:		毛重(kg):	100	账册编号:	S15011000203
杂费:		件数:	100				
净重(kg):	100	集装箱号:					
人民币总金额:							
备注:							

提示
暂存成功!
[确定]

单据详情

报关单草稿号*:	CG0000000000058480	录入单位*:	123	操作员*:	小新新	申报地海关*:	长春海关
对应清单编号*:	B15010100000058451	对应清单类型*:	一线入区	对应清单经营单位代码*:	423432432f	对应清单经营单位名称*:	小新新仓储企业
统一编号:		预录入编号:		海关编号:		进/出口日期:	
进/出口岸:	长春海关	进/出口标志*:	进口	备案号:		合同协议号*:	123
申报日期:		运输方式:	江海运输	运输工具名称:	100	航次号:	
收货单位*:	D00227 小新新电商	征免性质:		提运单号:		监管方式:	保税电商
申报单位*:	D00227 小新新电商	纳税单位:		境内目的地:		许可证号:	
经营单位*:	423432432f	运费:		包装种类*:	散装	批准文号:	
启运国(地区):	文莱	装货港:	坎	随附单证:		保费:	
成交方式:	C&I	币种:		毛重(kg):	100	账册编号:	S15011000203
杂费:		件数:	100				
净重(kg):	100	集装箱号:					
人民币总金额:							
备注:							

提示
您确定要删除[报关单草稿号:CG0000000000058480]这条记录吗?
[是] [否]

单据详情

保存 | 删除 | 上传

表头信息 | 表体信息

报关单草稿号: CG000000000058480 录入单位: 123 操作员: 小新新 申报地海关: 长春海关

对应清单编号: B1501010000058451 对应清单类型: 一线入区 对应清单经营单位代码: 423432432f 对应清单经营单位名称: 小新新新仓储企业

统一编号: 预录入编号: 海关编号: 进/出口日期: 进/出口岸: 长春海关 进/出口标志: 进口 备案号: 合同协议号: 123

申报日期: 运输方式: 江海运输 运输工具名称: 100 航次号: 收货单位: D00227 小新新电商 征免性质: 征税比例(%): 申报单位: D00227 小新新电商 提运单号: 监管方式: 保税电商

经营单位: 423432432f 启运国(地区): 文莱 成交方式: C&I 许可证号: 批准文号: 保费: 杂费: 净重(kg): 100 集装箱号: 随附单证: 毛重(kg): 100 账册编号: S15011000203

人民币总金额: 备注:

提示
您确定要上传[报关单草稿号:CG000000000058480]这条记录吗?
是 否

3.3.6 其他业务

3.3.7 退换货

3.3.7.1 一线出区

1. 退货申请单申报

1) 功能介绍

用户对退货申请单的表头信息与表体信息进行新增、暂存、申报、删除、打印的功能。

2) 操作流程

1、用户在主菜单栏中选择退换货下的一线出区，即可进入退货申请单申报界面，如下图：

退货申请单申报

新增 | 暂存 | 申报 | 删除 | 打印

表头信息 | 表体信息

退货申请单编号: [] 账册编号: [] 对应单据编号: [] 业务类型: []

经营单位: [] 集货/备货: [] 操作员: 小新新

申报单位: D00227 小小新电商 进境物品申报清单号: [] 电商平台代码: []

收发货单位: [] 订单编号: [] 物流运单号: []

物流企业: [] 贸易方式: [] 通关单号: []

启运国(地区): [] 装货港: [] 境内目的地: [] 批准文号: []

成交方式: [] 运输方式: [] 运输工具名称: [] 航次号: []

合同协议号: [] 人民币货值(元): [] 提运单号: [] 许可证号: []

件数: [] 包装种类: [] 毛重(kg): [] 净重(kg): []

运费: [] 保费: [] 杂费: [] 币制: []

申报地海关: [] 进出口岸: [] 征免性质: [] 征税比例(%): []

随附单证: [] 关联单证编号: [] 录入日期: [] 申报日期: []

审批意见: [] 查验说明: [] 扣留处置类型: [] 扣留处置说明: []

备注: []

2、填写页面边表头信息与表体信息，可以对信息进行新增，暂存，申报，删除与打印功能，如下图：

退货申请单申报

新增 | 暂存 | 申报 | 删除 | 打印

表头信息 | 表体信息

退货申请单编号:	T201607110001161	账册编号:	S15011000208	对应单据编号:		业务类型:	退货—一线出区
经营单位:	3565454889 大麦仓储企业名称	集货/备货:	备货	操作员:	xiaorent	电商平台代码:	
申报单位:	D00229 大麦网	进境物品申报清单号:		物流运单号:		通关单号:	
收发货单位:	D00229 大麦网	订单编号:		批准文号:		航次号:	
物流企业:		贸易方式:	易货贸易	通单号:		许可证号:	
运抵国(地区):	中国	指运港:	中国境内	境内货源地:		批文号:	
成交方式:		运输方式:	江海运输	运输工具名称:		航次号:	
合同协议号:		人民币货值(元):		提运单号:		许可证号:	
件数:	100	包装种类:	暂存成功!	毛重(kg):	100	净重(kg):	100
运费:		保费:		杂费:		币制:	
申报地海关:	长春海关	进出口岸:		征免性质:		征税比例(%):	
随附单证:		关联单证编号:		录入日期:	2016-07-11 09:54:03	申报日期:	
审批意见:		查验说明:		扣留处置类型:		扣留处置说明:	
备注:							

退货申请单申报

新增 | 暂存 | 申报 | 删除 | 打印

表头信息 | 表体信息

退货申请单编号:	T201607110001162	账册编号:	S15011000315	对应单据编号:		业务类型:	退货—一线出区
经营单位:	3565454889 大麦仓储企业名称	集货/备货:	集货	操作员:	xiaorent	电商平台代码:	
申报单位:	D00229 大麦网	进境物品申报清单号:		物流运单号:		通关单号:	
收发货单位:	3565454889 大麦仓储企业名称	订单编号:		批准文号:		航次号:	
物流企业:		贸易方式:	来料深加工	通单号:		许可证号:	
运抵国(地区):	中国	指运港:	中国境内	境内货源地:	西城区	批文号:	
成交方式:		运输方式:	汽车运输	运输工具名称:		航次号:	
合同协议号:		人民币货值(元):		提运单号:		许可证号:	
件数:	100	包装种类:	申报成功!	毛重(kg):	100	净重(kg):	100
运费:		保费:		杂费:		币制:	
申报地海关:	长春海关	进出口岸:		征免性质:		征税比例(%):	
随附单证:		关联单证编号:		录入日期:	2016-07-11 10:43:10	申报日期:	
审批意见:		查验说明:		扣留处置类型:		扣留处置说明:	
备注:							

The screenshot shows a software interface for '退货申请单申报' (Return Application Form Declaration). At the top, there are navigation buttons: '新增' (New), '保存' (Save), '申报' (Declare), '删除' (Delete), and '打印' (Print). Below these are tabs for '表头信息' (Header Information) and '表体信息' (Body Information). The main form area is divided into several sections:

- Header Information:** Includes fields for '退货申请单编号' (Return Application Form No.), '账册编号' (Ledger No.), '对应单据编号' (Corresponding Document No.), '业务类型' (Business Type), '经营单位' (Operating Unit), '申报单位' (Reporting Unit), '收发货单位' (Sender/Receiver Unit), '物流企业' (Logistics Company), '运抵国' (Country of Destination), '成交方式' (Transaction Method), '合同协议号' (Contract No.), '件数' (Quantity), '运费' (Freight), '申报地海关' (Reporting Customs), '随附单证' (Attached Documents), '审核意见' (Audit Comments), and '备注' (Remarks).
- Body Information:** Includes '册册编号' (Ledger No.), '集货/备货' (Gathering/Preparation), '进境物品申报清单号' (Import Item Declaration List No.), '订单编号' (Order No.), '贸易方式' (Trade Method), '境内货源地' (Domestic Origin), '运输方式' (Transport Method), '运输工具名称' (Transport Vehicle Name), '电商平台代码' (E-commerce Platform Code), '物流运单号' (Logistics Waybill No.), '通关单号' (Customs Declaration No.), '批准文号' (Approval No.), '航次号' (Flight No.), '许可证号' (License No.), '净重' (Net Weight), '币制' (Currency), '征税比例' (Tax Rate), '录入日期' (Entry Date), '申报日期' (Reporting Date), '关联单证编号' (Associated Document No.), '查验说明' (Inspection Comments), '扣留处置类型' (Detention Disposal Type), and '扣留处置说明' (Detention Disposal Comments).

A central dialog box is displayed with the text: '提示: 您确定要删除(编号:T201607110001161)退货申请单吗?' (Prompt: Are you sure you want to delete the return application form with ID T201607110001161?). It has '是' (Yes) and '否' (No) buttons.

2. 退货申请单查询

1) 功能介绍

用户对退货申请单进行查询，选择某一条退货申请单可以查看此条单据的详细信息，并有打印功能。

2) 操作流程

1、用户在主菜单栏中选择退换货下的一线出区，即可进入退货申请单查询界面，如下图：

退货申请单查询

退货申请单编号: 业务类型: 退货—一线出区 订单编号: 物流运单号:
 进境物品申报清单号: 集货/备货: 全部 账册编号: 状态: 全部
 录入日期 从: 2016-07-05 至: 2016-07-11 申报地海关: 进出口岸:

查询结果

已选择 0 条 | 全选 | 申报

序号	退货申请单编号	进境物品申报清...	账册编号	经营单位名称	业务类型	订单编号	物流运单号	录入日期	状态	查验状态	申报地...	进出口
没有可显示的记录												

显示第 1-1 条记录, 共 1 条

2、输入查询条件，点击查询，系统将符合查询条件的数据显示在列表中。如下图：

退货申请单查询

退货申请单编号: 业务类型: 退货—一线出区 订单编号: 物流运单号:
 进境物品申报清单号: 集货/备货: 全部 账册编号: 状态: 全部
 录入日期 从: 2016-07-05 至: 2016-07-11 申报地海关: 进出口岸:

查询结果

已选择 0 条 | 全选 | 申报

序号	退货申请单编号	进境物品申报清...	账册编号	经营单位名称	业务类型	订单编号	物流运单号	录入日期	状态	查验状态	申报地...	进出口
1	T201607110001...		S150110003...	大麦仓储企业名称	一线出区			2016-07-11 10:43:10	申报		长春海关	长春海

显示第 1-1 条记录, 共 1 条

3、选择某一条单据，并点击退货申请单编号，进入单据详情页面。如下图：

单据详情

退货申请单申报

打印

表头信息 表体信息

退货申请单编号: T201607110001162 账册编号: S1501I000315 对应单据编号: 业务类型: 退货—一线出区

经营单位: 3565454889 大麦仓储企业名称 集货/备货: 集货 操作员: xiaoerent

申报单位: D00229 大麦网 进境物品申报单号: 电商平台代码:

收发货单位: 3565454889 大麦仓储企业名称 订单编号: 物流运单号:

物流企业: 贸易方式: 来料深加工 通关单号:

运抵国(地区): 中国 指运港: 中国境内 境内货源地: 西城区 批准文号:

成交方式: 运输方式: 汽车运输 运输工具名称: 航次号:

合同协议号: 人民币货值(元): 650650 提运单号: 许可证号:

件数: 100 包装种类: 散装 毛重(kg): 100 净重(kg): 100

运费: 保费: 杂费: 币制:

申报地海关: 长春海关 进出口岸: 1501 征免性质: 征税比例(%):

随附单证: 关联单证编号: 录入日期: 2016-07-11 10:43:10 申报日期: 2016-07-11 10:45:48

审批意见: 查验说明: 扣留处置类型: 扣留处置说明:

备注:

单据详情

退货申请单申报

打印

表头信息 表体信息

备案商品编号: D00229GQQ03310081 商品编码: 0105949000 商品货号: GQQ03310081 商品名称: 宝宝金水花露水

申报数量: 100 计量单位: 瓶 法定数量: 100 法定单位: 瓶

第二法定数量: 第二法定单位: 规格型号: 190ml 币制: 美元

单价: 1001 总价: 100100 用途: 特区内销 征免方式: 折半征税

最终目的国: 中国 备注: 1

备案商品编号	商品编码	商品货号	商品名称	规格型号	申报数量	计量单位	申报单价	申报总价	币制	原产国
1 D00229GQQ033...	0105949000	GQQ03310081	宝宝金水花露水	190ml	100	瓶	1001	100100	美元	中国

3.3.7.2 二线入区

1. 总署退货申请单查询

1) 功能介绍

对总署退货申请单进行查询和详细信息查看的功能。

2) 操作流程

1、用户在主菜单栏中选择退换货下的二线入区，点击总署退货申请单，即可进入此页面，如下图所示：

2、输入查询条件，点击查询，系统将符合查询条件的数据显示在列表中。点击列表中“预录入编号”一栏下的某一条号码，系统转入该退货申请单的明细界面，并可以查看退货申请单的表头信息与表体信息，如下图所示：

东方物通科技（北京）有限公司

■ 退货申请单查询

清单编号: <input type="text"/>	预录入编号: <input type="text"/>	电商平台代码: <input type="text"/>	电商企业代码: <input type="text"/>
订单编号: <input type="text"/>	物流运单号: <input type="text"/>	物流企业代码: <input type="text"/>	申报企业代码: <input type="text"/>
业务状态: <input type="text" value="全部"/>	录入时间 从: <input type="text" value="2012-01-01"/>	至: <input type="text" value="2016-07-07"/>	

■ 查询结果

序号	预录入编号	清单编号	订单编号	电商平台代码	电商企业名称	物流企业...	申报企业代码	申报企业名称	业务状态	录入时间
1	暂无	2016060620400002...	S2934870002...	W0090	小新新电商 223423423423423423...	L0009	D00227	小新新电商	电子口岸核 验失败	2016-01- 11:19:3
2	暂无	2016060620400002...	S2934870002...	W0090	小新新电商 223423423423423423...	L0009	D00227	小新新电商	电子口岸核 验失败	2016-01- 11:17:2
3	T201604290000245...	2016060620400003...	S2934870003...	W0090	小新新电商	L0009	D00227	小新新电商	放行	2016-01- 18:41:4
4	T201604290000245...	2016060620400003...	S2934870003...	W0090	小新新电商	L0009	D00227	小新新电商	放行	2016-01- 18:41:4
5	T201604290000245...	2016060620400003...	S2934870003...	W0090	小新新电商	L0009	D00227	小新新电商	放行	2016-01- 18:21:5
6	暂无	2016060620400003...	S2934870003...	W0090	小新新电商	L0009	D00227	小新新电商	发送电子口 岸成功	2016-01- 17:55:2
7	暂无	2016060620400002...	S2934870002...	W0090	小新新电商	L0009	D00227	小新新电商	电子口岸核 验失败	2016-01- 16:55:2
8	T201604290000000...	2016060620400002...	S2934870002...	W0090	小新新电商	L0009	D00227	小新新电商	海关入库	2016-01- 10:21:2
9	T201605190000010...	ERMV201605300005	OR201605300...	W0090	小新新电商	L0009	D00227	小新新电商	放行	2016-01- 15:59:0
10	T201605190000010...	ERMV201605300003	OR201605300...	W0090	小新新电商	L0009	D00227	小新新电商	海关入库	2016-01- 15:59:0
11	T201605190000010...	ERMV201605300004	OR201605300...	W0090	小新新电商	L0009	D00227	小新新电商	查验	2016-01- 15:59:0
12	T201605190000010...	234020161000000105	ceshi2016052...	W0090	小新新电商	L0009	D00227	小新新电商	发送电子口 岸成功	2016-01- 15:59:0
13	T201605190000010...	234020161000000106	ceshi2016052...	W0090	小新新电商	L0009	D00227	小新新电商	暂存	2016-01- 15:59:0

|< <| 第 1 页, 共1页 | >|>|
显示第 1 - 19 条记录, 共 19 条

■ 单据详情

退货申请单详情信息

表头信息 表体信息

预录入编号: <input type="text"/>	海关清单编号: <input type="text" value="201606062040000203"/>	申报类型: <input type="text" value="新增"/>	业务状态: <input type="text" value="电子口岸核
验失败"/>
申报地海关: <input type="text" value="8030"/>	企业内部编号: <input type="text" value="1238200000203"/>	申报企业代码: <input type="text" value="D00227"/>	申报企业名称: <input type="text" value="小新新电商"/>
电商企业代码: <input type="text" value="D00227"/>	电商企业名称: <input type="text" value="小新新电商2234234234"/>	电商平台代码: <input type="text" value="W0090"/>	电商平台名称: <input type="text" value="小新新电商2234234234"/>
物流企业代码: <input type="text" value="L0009"/>	物流企业名称: <input type="text" value="小新新物流企业234234"/>	物流运单编号: <input type="text" value="L2016031000202123"/>	订单编号: <input type="text" value="S29348700020234564"/>
订购人姓名: <input type="text" value="张欣"/>	订购人证件类型: <input type="text" value="身份证"/>	订购人证件号码: <input type="text" value="524579865246826"/>	订购人电话: <input type="text" value="13936921298"/>
退货原因: <input type="text" value="1105910158"/>	录入时间: <input type="text" value="2016-06-15 11:19:32"/>		
备注: <div style="border: 1px solid gray; height: 20px; width: 100%;"></div>			

第四章 填写规范

4.1 企业登记信息

4.1.1 企业基本信息表

字段名称	字段类型及长度	是否必填	字段说明（包括界面填写规范）	备注
企业名称	最多 100 位字符	是	备案企业全称	
企业代码	最长 20 位	否	物流企业、仓储企业、报关企业需要填写； 电商企业、网上企业不需要填写，备案审批通过后，系统为企业编号；	
企业类别		是	电商；电商平台；物流企业； 仓储企业；报关行；支付企业	
组织机构代码	9 位	否	企业组织机构代码	
联系人	最长 30 位	是		
联系电话	最长 18 位数字	是		
地址	最长 250 位	否		
主管海关	10 位	是	10 位海关编码	
备案日期		否	备案申报时系统日期	
确认意见	下拉选择	否	查看退单意见	